


Jednotná metodika na posudzovanie vybraných
vplyvov

VPLYVY NA ROZPOČET VEREJNEJ SPRÁVY

Analýza vplyvov na rozpočet verejnej správy, na zamestnanosť vo
verejnej správe a financovanie návrhu

účinné od 1. októbra 2023




VPLYVY NA ROZPOČET VEREJNEJ SPRÁVY

S cieľom umožniť vláde a ďalším rozhodovacím orgánom kvalifikovane posúdiť potrebu a vhodnosť navrhovaného materiálu, je nevyhnutné, aby mali k dispozícii **presné, úplné a realistické informácie o jeho finančných dôsledkoch a ich krytí.**

Dôsledne vypracovaná analýza vplyvov na rozpočet verejnej správy umožňuje vytvoriť prehľad o tom, aké príjmy a výdavky návrh/opatrenie prináša, v akom časovom horizonte sa prejaví a aký bude ich dopad na jednotlivé subjekty verejnej správy. Zároveň kvalitne vypracovaná analýza vplyvov slúži napríklad aj ako **podklad pri tvorbe Návrhu rozpočtu verejnej správy na príslušné rozpočtové roky.**

OBSAH

- Doložka vybraných vplyvov
- Analýzy vplyvov na rozpočet verejnej správy:
 - *Všeobecne*
 - *Príklad*
 - *Najčastejšie chyby*
- Zhrnutie



Doložka vybraných vplyvov

- Bod 9. Vybrané vplyvy materiálu

9. Vybrané vplyvy materiálu			
Vplyvy na rozpočet verejnej správy	<input type="checkbox"/> Pozitívne	<input type="checkbox"/> Žiadne	<input type="checkbox"/> Negatívne
z toho rozpočtovo zabezpečené vplyvy, v prípade identifikovaného negatívneho vplyvu	<input type="checkbox"/> Áno	<input type="checkbox"/> Nie	<input type="checkbox"/> Čiastočne
v tom vplyvy na rozpočty obcí a vyšších územných celkov	<input type="checkbox"/> Pozitívne	<input type="checkbox"/> Žiadne	<input type="checkbox"/> Negatívne
z toho rozpočtovo zabezpečené vplyvy, v prípade identifikovaného negatívneho vplyvu	<input type="checkbox"/> Áno	<input type="checkbox"/> Nie	<input type="checkbox"/> Čiastočne
Vplyv na dlhodobú udržateľnosť verejných financií v prípade vybraných opatrení ***	<input type="checkbox"/> Áno		<input type="checkbox"/> Nie
Vplyvy na limit verejných výdavkov	<input type="checkbox"/> Pozitívne	<input type="checkbox"/> Žiadne	<input type="checkbox"/> Negatívne

vypĺňame vždy

vypĺňame v prípade identifikovaného vplyvu na rozpočet

*** posudzovanie sa týka len zmien v I. a II. pilieri univerzálneho systému dôchodkového zabezpečenia s identifikovaným dopadom od 0,1 % HDP (vrátane) na dlhodobom horizonte

Vplyv na rozpočet verejnej správy

ANALÝZA VPLYVOV NA ROZPOČET VEREJNEJ SPRÁVY

Ak predkladateľ v doložke vybraných vplyvov **identifikoval** vplyvy na rozpočet verejnej správy (pozitívne alebo negatívne alebo súčasne pozitívne a negatívne) vypracuje analýzu vplyvov, v ktorej tieto vplyvy **kvantifikuje**.

K vypracovanej **doložke vybraných vplyvov**, ktorá má v zmysle Jednotnej metodiky na posudzovanie vybraných vplyvov označenie Príloha č. 1, vypracuje predkladateľ aj Prílohu č. 2 – Analýzu vplyvov na rozpočet verejnej správy, na zamestnanosť vo verejnej správe a financovanie návrhu

Zodpovednosť za vypracovanú doložku a analýzu vplyvov má predkladateľ.

Vplyv na rozpočet verejnej správy

ANALÝZA VPLYVOV NA ROZPOČET VEREJNEJ SPRÁVY

Predkladateľ na posúdenie zasiela nielen doložku a analýzu, ale aj ostatné časti materiálu, ktoré sú súčasťou materiálu v zmysle dokumentov, ktoré upravujú obsahové a procesné náležitosti materiálu.

Doložka a analýza (aj ostatné časti materiálu, t. j. predkladacia správa, vlastný materiál a dôvodová správa) musia **byť vždy zosúladené v tvrdeniach o vplyvoch** na rozpočet verejnej správy.

✘ nie vždy je to tak (rozporné tvrdenia v jednotlivých častiach materiálu)

2.1 Zhrnutie vplyvov na rozpočet verejnej správy v návrhu

Tabuľka č. 1/A

Vplyvy na rozpočet verejnej správy	Vplyv na rozpočet verejnej správy (v eurách)			
	r	r+1	r+2	r+3
Príjmy verejnej správy celkom	0	0	0	0
v tom: za každý subjekt verejnej správy zvlášť	0	0	0	0
z toho:				
- vplyv na ŠR	0	0	0	0
Rozpočtové prostriedky	0	0	0	0
EÚ zdroje	0	0	0	0
- vplyv na obce	0	0	0	0
- vplyv na vyššie územné celky	0	0	0	0
- vplyv na ostatné subjekty verejnej správy	0	0	0	0
Výdavky verejnej správy celkom	0	0	0	0
v tom: za každý subjekt verejnej správy / program zvlášť	0	0	0	0
z toho:				
- vplyv na ŠR	0	0	0	0
Rozpočtové prostriedky	0	0	0	0
EÚ zdroje	0	0	0	0
spolufinancovanie	0	0	0	0
- vplyv na obce	0	0	0	0
z toho vplyv nových úloh v zmysle ods. 2 Čl. 6 ústavného zákona č. 493/2011 Z. z. o rozpočtovej zodpovednosti	0	0	0	0
- vplyv na vyššie územné celky	0	0	0	0
z toho vplyv nových úloh v zmysle ods. 2 Čl. 6 ústavného zákona č. 493/2011 Z. z. o rozpočtovej zodpovednosti	0	0	0	0
- vplyv na ostatné subjekty verejnej správy	0	0	0	0
Vplyv na počet zamestnancov	0	0	0	0
- vplyv na ŠR	0	0	0	0
- vplyv na obce	0	0	0	0
- vplyv na vyššie územné celky	0	0	0	0
- vplyv na ostatné subjekty verejnej správy	0	0	0	0
Vplyv na mzdové výdavky	0	0	0	0
- vplyv na ŠR	0	0	0	0
- vplyv na obce	0	0	0	0
- vplyv na vyššie územné celky	0	0	0	0
- vplyv na ostatné subjekty verejnej správy	0	0	0	0
Financovanie zabezpečené v rozpočte	0	0	0	0
v tom: za každý subjekt verejnej správy / program zvlášť	0	0	0	0
Iné ako rozpočtové zdroje	0	0	0	0
Rozpočtovo nekrytý vplyv / úspora	0	0	0	0

2.1 Zhrnutie vplyvov na rozpočet verejnej správy v návrhu Tabuľka č. 1/A a č. 1/B

Bežný rok a tri nasledujúce rozpočtové roky.

V prípade identifikácie príjmov/výdavkov vyplníme príslušný riadok.

Uvádzame konkrétny subjekt/konkrétny program zvlášť
(v prípade potreby je možné vložiť ďalšie riadky do tabuľky).

Tabuľka č. 1/B

	r	r+1	r+2	r+3
Vplyvy na limit verejných výdavkov verejnej správy celkom (v metodike ESA 2010)	0	0	0	0
v tom: za každý subjekt verejnej správy zvlášť / program zvlášť	0	0	0	0
z toho:				
vplyv na limit verejných výdavkov ŠR	0	0	0	0
vplyv na limit verejných výdavkov ostatných subjektov verejnej správy	0	0	0	0
vplyv na limit verejných výdavkov ďalších súčastí rozpočtu verejnej správy				

Tabuľka č. 1/A (zhrnutie) sa vypracováva na základe detailných informácií uvedených v tabuľkách č. 3 až č. 5.

Tabuľka č. 1/A (resp. 4/A) sa vyplňa na hotovostnom princípe, Tabuľka č. 1/B (resp. 4/B) podľa metodiky ESA 2010.

Kvantifikácie uvádzame zaokrúhlené na celé čísla.

Rozpočtovo nekrytý vplyv v poslednom riadku tabuľky č. 1/A nepredstavuje rozdiel medzi príjmami a výdavkami.

Rozdiel medzi hotovostným princípom a metodikou ESA 2010 (zjednodušené)

Hotovostný princíp

- Zaznamenáva skutočne realizované príjmy a výdavky v danom období.
- **Príklad:** Ak štát zaplatí faktúru v máji, hotovostný výdavok sa rovnako zaeviduje v máji.

ESA 2010 (European System of Accounts)

- Európsky systém národných a regionálnych účtov v Európskej únii (ESA 2010) predstavuje jednotný, podrobný a konzistentný rámec pre systematické a podrobné opisovanie hospodárstva členských štátov, ich regiónov a Európskej únie ako celku. Používa sa napr. pri výpočte deficitu a dlhu verejnej správy.
- Transakcie sa zaznamenávajú v okamihu, keď dochádza k ekonomickej udalosti, ktorá ich vyvolala, bez ohľadu na to, kedy nastane peňažná úhrada. Ide o komplexnejší a presnejší pohľad na ekonomickú realitu.
- **Príklad:** kompenzácia zo strany štátu pri poskytovaní energopomoci obyvateľstvu - v metodike ESA 2010 sa výdavok vzťahuje nie na obdobie platby ale na obdobie spotreby energií. Platby realizované v mesiaci január, ktoré sa týkajú spotreby energií za mesiac december, sa preto podľa metodiky ESA 2010 započítavajú do obdobia skutočnej spotreby, t. j. do decembra príslušného roka.

Vládny návrh zákona, ktorým sa mení a dopĺňa zákon č. 385/2000 Z. z. o sudcoch a príseďiacich

Analýza vplyvov na rozpočet verejnej správy, na zamestnanosť vo verejnej správe a financovanie návrhu

2.1 Zhrnutie vplyvov na rozpočet verejnej správy v návrhu

Tabuľka č. 1/A

Vplyvy na rozpočet verejnej správy	Vplyv na rozpočet verejnej správy (v eurách)			
	2025	2026	2027	2028
Príjmy verejnej správy celkom	0	0	0	0
v tom:	0	0	0	0
z toho:				
- vplyv na ŠR	0	0	0	0
Rozpočtové prostriedky	0	0	0	0
EÚ zdroje	0	0	0	0
- vplyv na obce	0	0	0	0
- vplyv na vyššie územné celky	0	0	0	0
- vplyv na ostatné subjekty verejnej správy	0	0	0	0
Výdavky verejnej správy celkom	0	835 213	835 213	835 213
v tom: MS SR/08P Financovanie systému súdництва		753 642	753 642	753 642
KNS SR/01W Jednotný výklad/aplikácia zákona	0	61 178	61 178	61 178
KNSS SR/0GQ Jednotný výklad a aplikácia zákonov vo veciach správneho súdництва		20 393	20 393	20 393
z toho:				
- vplyv na ŠR	0	835 213	835 213	835 213
Rozpočtové prostriedky	0	835 213	835 213	835 213
EÚ zdroje	0	0	0	0
spolufinancovanie	0	0	0	0
- vplyv na obce	0	0	0	0
z toho vplyv nových úloh v zmysle ods. 2 Čl. 6 ústavného zákona č. 493/2011 Z. z. o rozpočtovej zodpovednosti	0	0	0	0
- vplyv na vyššie územné celky	0	0	0	0
z toho vplyv nových úloh v zmysle ods. 2 Čl. 6 ústavného zákona č. 493/2011 Z. z. o rozpočtovej zodpovednosti	0	0	0	0
- vplyv na ostatné subjekty verejnej správy	0	0	0	0
Vplyv na počet zamestnancov	0	0	0	0
- vplyv na ŠR	0	0	0	0
- vplyv na obce	0	0	0	0
- vplyv na vyššie územné celky	0	0	0	0
- vplyv na ostatné subjekty verejnej správy	0	0	0	0
Vplyv na mzdové výdavky	0	614 352	614 352	614 352
- vplyv na ŠR	0	614 352	614 352	614 352
- vplyv na obce	0	0	0	0
- vplyv na vyššie územné celky	0	0	0	0
- vplyv na ostatné subjekty verejnej správy	0	0	0	0
Financovanie zabezpečené v rozpočte	0	0	0	0
v tom: MS SR/08P Financovanie systému súdництва		0	0	0
KNS SR/01W Jednotný výklad/aplikácia zákona	0	0	0	0
KNSS SR/0GQ Jednotný výklad a aplikácia zákonov vo veciach správneho súdництва		0	0	0

1

Iné ako rozpočtové zdroje	0	0	0	0
Rozpočtovo nekrýty vplyv / úspora	0	835 213	835 213	835 213
v tom: MS SR/08P Financovanie systému súdництва		753 642	753 642	753 642
KNS SR/01W Jednotný výklad/aplikácia zákona	0	61 178	61 178	61 178
KNSS SR/0GQ Jednotný výklad a aplikácia zákonov vo veciach správneho súdництва		20 393	20 393	20 393

Tabuľka č. 1/B

	2025	2026	2027	2028
Vplyvy na limit verejných výdavkov verejnej správy celkom (v metodike ESA 2010)	0	835 213	835 213	835 213
v tom: MS SR/08P Financovanie systému súdництва		753 642	753 642	753 642
KNS SR/01W Jednotný výklad/aplikácia zákona	0	61 178	61 178	61 178
KNSS SR/0GQ Jednotný výklad a aplikácia zákonov vo veciach správneho súdництва		20 393	20 393	20 393
z toho:				
vplyv na limit verejných výdavkov ŠR	0	835 213	835 213	835 213
vplyv na limit verejných výdavkov ostatných subjektov verejnej správy	0	0	0	0
vplyv na limit verejných výdavkov ďalších súčastí rozpočtu verejnej správy	0	0	0	0

2.1.1. Financovanie návrhu - Návrh na riešenie úbytku príjmov alebo zvýšených výdavkov podľa § 33 ods. 1 zákona č. 523/2004 Z. z. o rozpočtových pravidlách verejnej správy:

Negatívny vplyv na rozpočet navrhujeme riešiť zvýšením limitov záväzných ukazovateľov v návrhu rozpočtu vecne príslušných kapitol štátneho rozpočtu od roku 2026.

2.2. Popis a charakteristika návrhu

2.2.1. Popis návrhu:

Návrh na zmenu zákona č. 385/2000 Z. z. o sudcoch a príseďiacich a o zmene a doplnení niektorých zákonov.

Návrh bude implementovať Ministerstvo spravodlivosti Slovenskej republiky.

2.2.2. Charakteristika návrhu:

- zmena sadzby
- zmena v nároku
- nová služba alebo nariadenie (alebo ich zrušenie)
- kombinovaný návrh
- iné

2

2.2.3. Predpoklady vývoja objemu aktivít:

Jasne popíšte, v prípade potreby použite nižšie uvedené tabuľku. Uveďte aj odhady základov daní a/alebo poplatkov, ak sa ich táto zmena týka.

Tabuľka č. 2

Objem aktivít	Odhadované objemy			
	2025	2026	2027	2028
Indikátor ABC				
Indikátor KLM				
Indikátor XYZ				

2.2.4. Výpočty vplyvov na verejné financie

Predmetný návrh má negatívny vplyv na rozpočet výdavkov od 1.1.2026, ktorý je možné kvantifikovať iba v nasledovných oblastiach.

Možnosť priznať sudcovi jubilejnú odmenu (50 a 60 rokov) do výšky jeho funkčného platu. Podľa aktuálneho vekového zloženia spĺňa podmienky pre priznanie odmeny každoročne v kapitole MS SR cca 82 sudcov s dopadom na rozpočet vo výške 668 874 eur, v kapitole KNS SR cca 6 sudcov s dopadom na rozpočet vo výške 61 178 eur a v kapitole KNSS SR cca 2 sudcovia s dopadom na rozpočet vo výške 20 393 eur. Celkový ročný dopad na rozpočet je vo výške 750 445 eur.

Priznanie príplatku predsedovi kolégia správneho súdu vo výške 0,8 % mesačne z priemerného platu sudcu. V prípade ak by v rámci správnych súdov bolo zriadených šesť kolégií, je predpokladaný dopad na rozpočet (mzdy a odvody) kapitoly MS SR vo výške 35 826 eur.

Priznanie príplatku prísediacemu disciplinárneho senátu vo výške 200 eur mesačne. V prípade ak v databáze prísediacich z radov sudcov bude 15 osôb, je predpokladaný dopad na rozpočet (mzdy a odvody) kapitoly MS SR vo výške 48 942 eur.

uvádzajú výpočty vplyvov na príjmy a výdavky, ktoré sa použijú v tabuľkách č. 3 až č. 5

kvantifikácia stavu bez navrhovanej legislatívnej/nelegislatívnej zmeny, kvantifikácia stavu s navrhovanou legislatívnou zmenou/nelegislatívnou zmenou a ich rozdiel ako vplyv navrhovanej legislatívnej zmeny/nelegislatívnej zmeny

Tabuľky výdavkov by mali vyjadrovať celkový vplyv na výdavky a limit verejných výdavkov podľa podrobnej klasifikácie výdavkov na základe vstupov od dotknutých strán.

Ak sa vplyv týka viacerých subjektov verejnej správy, vyplňa sa samostatná tabuľka za každý subjekt.

Tabuľka č. 4/A sa vyplňa na hotovostnom princípe, tabuľka č. 4/B sa uvádza v metodike ESA 2010.

Tabuľka č. 4/A

Výdavky (v eurách) – MS SR	Vplyv na rozpočet verejnej správy				poznámka
	2025	2026	2027	2028	
Bežné výdavky (600)		753 642	753 642	753 642	
Mzdy, platy, služobné príjmy a ostatné osobné vyrovnania (610)		554 352	554 352	554 352	
Poistné a príspevok do poisťovní (620)		199 290	199 290	199 290	
Tovary a služby (630) ²					
Bežné transfery (640) ²					
Splácanie úrokov a ostatné platby súvisiace s úverom, pôžičkou, návratnou finančnou výpomocou a finančným prenájomom (650) ²					
Kapitálové výdavky (700)					
Obstarávanie kapitálových aktív (710) ²					
Kapitálové transfery (720) ²					
Výdavky z transakcií s finančnými aktívami a finančnými pasívami (800)					
Vplyv na výdavky verejnej správy celkom	0	753 642	753 642	753 642	

2 – výdavky rozpisť až do položiek platnej ekonomickej klasifikácie

Tabuľka č. 4/B

Vplyvy (v metodike ESA 2010) – MS SR	Vplyv na limit verejných výdavkov subjektu verejnej správy				poznámka
	2025	2026	2027	2028	
Kapitálové príjmy (230)					
Bežné výdavky (600)		753 642	753 642	753 642	
Mzdy, platy, služobné príjmy a ostatné osobné vyrovnania (610)		554 352	554 352	554 352	
Poistné a príspevok do poisťovní (620)		199 290	199 290	199 290	
Tovary a služby (630) ²					
Bežné transfery (640) ²					
Splácanie úrokov a ostatné platby súvisiace s úverom, pôžičkou, návratnou finančnou výpomocou a finančným prenájomom (650) ²					
Kapitálové výdavky (700)					
Obstarávanie kapitálových aktív (710) ²					
Kapitálové transfery (720) ²					
Vplyv na limit verejných výdavkov subjektu verejnej správy celkom	0	753 642	753 642	753 642	

2 – výdavky rozpisť až do položiek platnej ekonomickej klasifikácie

Tabuľka č. 4/A

Výdavky (v eurách) – KNSS SR	Vplyv na rozpočet verejnej správy				poznámka
	2025	2026	2027	2028	
Bežné výdavky (600)		20 393	20 393	20 393	
Mzdy, platy, služobné príjmy a ostatné osobné vyrovnania (610)		15 000	15 000	15 000	
Poistné a príspevok do poisťovní (620)		5 393	5 393	5 393	
Tovary a služby (630) ²					
Bežné transfery (640) ²					
Splácanie úrokov a ostatné platby súvisiace s úverom, pôžičkou, návratnou finančnou výpomocou a finančným prenájomom (650) ²					
Kapitálové výdavky (700)					
Obstarávanie kapitálových aktív (710) ²					
Kapitálové transfery (720) ²					
Výdavky z transakcií s finančnými aktívami a finančnými pasívami (800)					
Vplyv na výdavky verejnej správy celkom	0	20 393	20 393	20 393	

2 – výdavky rozpisť až do položiek platnej ekonomickej klasifikácie

Tabuľka č. 4/B

Vplyvy (v metodike ESA 2010) – KNSS SR	Vplyv na limit verejných výdavkov subjektu verejnej správy				poznámka
	2025	2026	2027	2028	
Kapitálové príjmy (230)					
Bežné výdavky (600)		20 393	20 393	20 393	
Mzdy, platy, služobné príjmy a ostatné osobné vyrovnania (610)		15 000	15 000	15 000	
Poistné a príspevok do poisťovní (620)		5 393	5 393	5 393	
Tovary a služby (630) ²					
Bežné transfery (640) ²					
Splácanie úrokov a ostatné platby súvisiace s úverom, pôžičkou, návratnou finančnou výpomocou a finančným prenájomom (650) ²					
Kapitálové výdavky (700)					
Obstarávanie kapitálových aktív (710) ²					
Kapitálové transfery (720) ²					
Vplyv na limit verejných výdavkov subjektu verejnej správy celkom	0	20 393	20 393	20 393	

2 – výdavky rozpisť až do položiek platnej ekonomickej klasifikácie

Tabuľka č. 4/A

Výdavky (v eurách) – KNS SR	Vplyv na rozpočet verejnej správy				poznámka
	2025	2026	2027	2028	
Bežné výdavky (600)		61 178	61 178	61 178	
Mzdy, platy, služobné príjmy a ostatné osobné vyrovnania (610)		45 000	45 000	45 000	
Poistné a príspevok do poisťovní (620)		16 178	16 178	16 178	
Tovary a služby (630) ²					
Bežné transfery (640) ²					
Splácanie úrokov a ostatné platby súvisiace s úverom, pôžičkou, návratnou finančnou výpomocou a finančným prenájomom (650) ²					
Kapitálové výdavky (700)					
Obstarávanie kapitálových aktív (710) ²					
Kapitálové transfery (720) ²					
Výdavky z transakcií s finančnými aktívami a finančnými pasívami (800)					
Vplyv na výdavky verejnej správy celkom	0	61 178	61 178	61 178	

2 – výdavky rozpisť až do položiek platnej ekonomickej klasifikácie

Tabuľka č. 4/B

Vplyvy (v metodike ESA 2010) – KNS SR	Vplyv na limit verejných výdavkov subjektu verejnej správy				poznámka
	2025	2026	2027	2028	
Kapitálové príjmy (230)					
Bežné výdavky (600)		61 178	61 178	61 178	
Mzdy, platy, služobné príjmy a ostatné osobné vyrovnania (610)		45 000	45 000	45 000	
Poistné a príspevok do poisťovní (620)		16 178	16 178	16 178	
Tovary a služby (630) ²					
Bežné transfery (640) ²					
Splácanie úrokov a ostatné platby súvisiace s úverom, pôžičkou, návratnou finančnou výpomocou a finančným prenájomom (650) ²					
Kapitálové výdavky (700)					
Obstarávanie kapitálových aktív (710) ²					
Kapitálové transfery (720) ²					
Vplyv na limit verejných výdavkov subjektu verejnej správy celkom	0	61 178	61 178	61 178	

2 – výdavky rozpisť až do položiek platnej ekonomickej klasifikácie

Predkladateľ vyplní predpokladané počty zamestnancov so znamienkom plus alebo mínus do príslušného riadku podľa vykonávanej činnosti.

Podľa predpokladaného platového zaradenia predkladateľ vyplní aj priemerné mzdové výdavky pripadajúce na jedného zamestnanca v danej kategórii, t. j. vrátane všetkých tarifných i nadtarifných zložiek platu.

Tabuľka č. 5

Zamestnanosť – MS SR	Vplyv na rozpočet verejnej správy				poznámka
	2025	2026	2027	2028	
Počet zamestnancov celkom		103	103	103	Jubilejné odmeny pre 82 sudcov, príplatok predsedovi kolégia správneho sídla pre šesť sudcov a príplatok prísediacemu disciplinárneho senátu pre 15 sudcov.
z toho vplyv na ŠR		103	103	103	
Priemerný mzdový výdavok (v eurách)		448,5	448,5	448,5	
z toho vplyv na ŠR		448,5	448,5	448,5	
Osobné výdavky celkom (v eurách)	0	753 642	753 642	753 642	
Mzdy, platy, služobné príjmy a ostatné osobné vyrovnania (610)		554 352	554 352	554 352	
z toho vplyv na ŠR		554 352	554 352	554 352	
Poistné a príspevok do poisťovní (620)		199 290	199 290	199 290	
z toho vplyv na ŠR		199 290	199 290	199 290	

Tabuľka č. 5

Zamestnanosť – KNS SR	Vplyv na rozpočet verejnej správy				poznámka
	2025	2026	2027	2028	
Počet zamestnancov celkom		6	6	6	Jubilejné odmeny pre šesť sudcov.
z toho vplyv na ŠR		6	6	6	
Priemerný mzdový výdavok (v eurách)		625	625	625	
z toho vplyv na ŠR		625	625	625	
Osobné výdavky celkom (v eurách)	0	61 178	61 178	61 178	
Mzdy, platy, služobné príjmy a ostatné osobné vyrovnania (610)		45 000	45 000	45 000	
z toho vplyv na ŠR		45 000	45 000	45 000	
Poistné a príspevok do poisťovní (620)		16 178	16 178	16 178	
z toho vplyv na ŠR		16 178	16 178	16 178	

Tabuľka zamestnanosti by mala ukazovať celkový vplyv návrhu na zamestnanosť vo verejnej správe určený na základe vstupov od dotknutých subjektov.

Tabuľka č. 6 sa vyplní len pre opatrenia, týkajúce sa I. a II. piliera systému univerzálneho dôchodkového zabezpečenia s identifikovaným vplyvom od 0,1 % HDP (vrátane) na dlhodobom horizonte.

Tabuľka č. 5

Zamestnanosť – KNS SR	Vplyv na rozpočet verejnej správy				poznámka
	2025	2026	2027	2028	
Počet zamestnancov celkom		2	2	2	Jubilejné odmeny pre dvoch sudcov.
z toho vplyv na ŠR		2	2	2	
Priemerný mzdový výdavok (v eurách)		625	625	625	
z toho vplyv na ŠR		625	625	625	
Osobné výdavky celkom (v eurách)	0	20 393	20 393	20 393	
Mzdy, platy, služobné príjmy a ostatné osobné vyrovnania (610)		15 000	15 000	15 000	
z toho vplyv na ŠR		15 000	15 000	15 000	
Poistné a príspevok do poisťovní (620)		5 393	5 393	5 393	
z toho vplyv na ŠR		5 393	5 393	5 393	

Poznámka:

Ak sa vplyv týka viacerých subjektov verejnej správy, vyplní sa samostatná tabuľka za každý subjekt. Ak sa týka rôznych skupín zamestnancov, je potrebné počty, mzdy a poistné rozpisovať samostatne podľa spôsobu odmeňovania (napr. policajti, colníci ...).

Priemerný mzdový výdavok je tvorený podielom mzdových výdavkov na jedného zamestnanca na jeden kalendárny mesiac bežného roka.

Kategórie 610 a 620 sú z tejto prílohy prenášané do príslušných kategórií prílohy „výdavky“.

2.2.5. Výpočet vplyvov na dlhodobú udržateľnosť verejných financií

Uvedte model, ktorý bol použitý na stanovenie vplyvov na príjmy a výdavky v dlhodobom horizonte, ako aj predpoklady, z ktorých ste vychádzali a boli v modeli zahrnuté. Popíšte použitý model spolu s jeho modifikáciami, ak boli pri výpočte vykonané.

Tabuľka č. 6

Dlhodobá udržateľnosť	Vplyv na verejné financie					Poznámka
	d	d + 10	d + 20	d + 30	d + 40	
Vplyv na výdavky v p. b. HDP						
Vplyv na príjmy v p. b. HDP						
Vplyv na bilanciu v p. b. HDP						

Poznámka:

Písmeno „d“ označuje prvý rok nasledujúcej dekády.


Tabuľka sa vyplní pre každé opatrenie samostatne. V prípade zavádzania viacerých opatrení sa vyplní aj tabuľka obsahujúca aj kumulatívny efekt zavedenia všetkých opatrení súčasne.


Najčastejšie chyby

- Doložka vybraných vplyvov nie je v súlade s analýzou vplyvov na rozpočet verejnej správy.
- Nesprávne a nelogicky vyplnené tabuľky vplyvov.
- Chýbajúce údaje, resp. bližšie popísanie vplyvov v jednotlivých častiach analýzy vplyvov.
- Nezosúladené údaje v jednotlivých tabuľkách, resp. častiach analýzy vplyvov.
- Neidentifikovanie subjektu/programu/EKRRK v tabuľkách analýzy vplyvov.

Zhrnutie

- V prípade vplyvu na rozpočet verejnej správy označí predkladateľ túto skutočnosť v doložke vybraných vplyvov a vyplní analýzu vplyvov na rozpočet.
- Tabuľka č. 1/A a 1/B analýzy je v súlade s ostatnými tabuľky č. 3 až č. 5.
- Tabuľky v analýze vplyvov sa vyplňajú pre bežný rok a tri nasledujúce rozpočtové roky, zaokrúhlené na celé čísla.
- V jednotlivých častiach analýzy predkladateľ bližšie popíše charakteristiku návrhu spolu s výpočtami vplyvov.





Ďakujem za pozornost.



**MINISTERSTVO
FINANCIÍ
SLOVENSKEJ REPUBLIKY**