



Ministerstvo hospodárstva SR
Riadiaci orgán pre Sektorový operačný program Priemysel a služby

EURÓPSKE FONDY pre ekonomiku Slovenska



OBSAH

ÚVOD	2
I. SEKTOROVÝ OPERAČNÝ PROGRAM PRIEMYSEL A SLUŽBY	4
I.1. Základné informácie o programe	4
I.2. Priority a opatrenia	6
I.3. Sprostredkovateľské orgány pod riadiacim orgánom	9
II. VÝSLEDKY VÝBERU PROJEKTOV	10
II.1. Priorita 1	10
II.1.1 Opatrenia realizované prostredníctvom Národnej agentúry pre rozvoj malého a stredného podnikania	10
II.1.2. Opatrenia realizované prostredníctvom Slovenskej agentúry pre rozvoj investícií a obchodu	13
II.1.3. Opatrenia realizované prostredníctvom Slovenskej inovačnej a energetickej agentúry	16
II.2. Priorita 2	19
II.2.1. Opatrenia realizované prostredníctvom Slovenskej agentúry pre cestovný ruch	19
III. REGIONÁLNY PRIEMET REALIZÁCIE SOP PS	21
IV. PRÍKLADY ÚSPEŠNE REALIZOVANÝCH PROJEKTOV	26

VÁŽENÉ DÁMY, VÁŽENÍ PÁNI,

vstup Slovenska do Európskej únie priniesol pre našu krajinu možnosť riešiť problém vyrovnávania regionálnych rozdielov a približovania sa hospodárskej úrovni štátov západnej Európy aj s pomocou štrukturálnych fondov. Ministerstvo hospodárstva Slovenskej republiky sa v roku 2004 stalo Riadiacim orgánom pre Sektorový operačný program Priemysel a služby (ďalej iba operačný program). Globálnym cieľom tohto programu bolo zabezpečiť rast konkurencieschopnosti slovenského priemyslu a služieb v programovom období 2004 – 2006.



Po troch rokoch od odštartovania operačného programu chceme našej verejnosti priblížiť a poskytnúť potrebné množstvo informácií, ako sa doteraz realizoval, kam (aj geograficky) prostriedky zo štrukturálnych fondov prúdili, i príklady projektov, ktoré sa úspešne rozvíjali. Táto publikácia obsahuje prehľad aktivít, ktoré vyplynuli z operačného programu a vyhodnocuje stav, aký je v prvej polovici roka 2007 (presnejšie k 30. 4. 2007). Teda v čase, keď väčšina finančných prostriedkov vyčlenená pre tento program je už zmluvne viazaná a časť projektov sa už čerpala a našla uplatnenie v reálnom živote.

Tri roky práce s operačným programom Priemysel a služby priniesli pracovníkom Ministerstva hospodárstva SR veľa skúseností a poznatkov. Za toto obdobie agentúry ministerstva prijali približne 1800 projektov. Z nich viac ako jednu šestinou po podrobnom preskúmaní a vyhodnotení plnenia podmienok príslušné zložky vybrali a na tomto základe sa im poskytla podpora (ďalšie projekty sa budú ešte realizovať v rámci poslednej výzvy opatrenia 1.1.). Celková výška zmluvne viazaných prostriedkov je k 30. aprílu 2007, pred podpísaním posledných zmlúv pre ich čerpanie, 7 688 028 792,38 Sk. Predstavuje to 87,7 % celkovej alokácie. Z toho sa vyčerpalo 4 041 322 081,49 Sk, čo je 46,09 % celkovej alokácie a čerpanie sa zabezpečuje až do konca roka 2008.

Najdôležitejšia je však skutočnosť, aby sa projekty, ktoré sa v rámci programu realizujú, stali skutočným prínosom pre hospodárstvo SR a posilnili jeho konkurencieschopnosť. Čas bude tým „lakmusovým papierom“, ktorý ukáže do akej miery sa splní stanovený cieľ. Už teraz sa však dá konštatovať, že projekty, ktoré podnikateľské subjekty predložili s dobrým ekonomickým zámerom a ktoré splnili všetky stanovené podmienky sú nateraz životaschopné a minimálne naznačujú, že budú úspešné aj v rokoch nasledujúcich. Príklady takýchto projektov nájdete v závere publikácie.

O veľkom záujme o využitie štrukturálnych fondov svedčí aj to, že výška žiadaných prostriedkov niekoľkonásobne prevýšila celkovú sumu vyčlenenú pre SOP PS, hoci išlo najmä o opatrenia 1.1 a 2.2 zamerané na podporu nákupu technológií a podnikateľských investícií do cestovného ruchu. Naopak, v opatrení 1.3, ktoré je zamerané na podporu inovácií a apliko-

vaného výskumu v podnikoch, bol záujem zo strany podnikateľov pomerne nízky. A žiaľ, nie všetky projekty, ktoré boli schválené, sa podarilo dotiahnuť do fázy realizácie. Tomuto javu je potrebné venovať zvýšenú pozornosť. Je nevyhnutné analyzovať jeho príčiny a pokúsiť sa stav radikálne zmeniť. Inovácie sa totiž musia stať hnacou silou v slovenskom hospodárstve. Práve na inovácie sa zameria aj budúci Operačný program Konkurencieschopnosť a hospodársky rast na programové obdobie 2007 - 2013.

Chcem zaželať všetkým, ktorých projekty podporu získali, aby im v krátkom čase priniesli svoje ovocie, aby dosiahli plánované ukazovatele a tak prispeli k ďalšiemu rozvoju slovenského hospodárstva. Všetkým potenciálnym uchádzačom zasa prajem veľa šťastia pri tvorbe nových projektov v ďalšom programovacom období, dobré nápady, ale i trpezlivosť pri prekonávaní problémov, ktoré zvyčajne na začiatku každej neprebádanej cesty stoja.

Doc. Ing. Ľubomír Jahnátek, CSc.,
minister hospodárstva
Slovenskej republiky

I. SEKTOROVÝ OPERAČNÝ PROGRAM PRIEMYSEL A SLUŽBY

I.1. ZÁKLADNÉ INFORMÁCIE O PROGRAME

Sektorový operačný program Priemysel a služby (ďalej SOP PS) na obdobie 2004 – 2006 predstavuje program Ministerstva hospodárstva SR pre rozvoj priemyslu a vybraných služieb (cestovného ruchu a obchodu) realizovaný v rámci Cieľa 1 (regióny NUTS II, ktorých HDP na obyvateľa meraný paritou kúpnej sily za posledné roky je menší ako 75 % priemeru Európskej únie, t. j. celé územie Slovenskej republiky okrem Bratislavského kraja).

Sektorový operačný program Priemysel a služby je financovaný z Európskeho fondu regionálneho rozvoja (ERDF), štátneho rozpočtu SR a zo strany konečných prijímateľov/prijemcov pomoci (KP/PP) v pomeroch podľa údajov uvedených vo finančnej tabuľke (tabuľka č. 1).

SCHVÁLENIE A ÚPRAVY SEKTOROVÉHO OPERAČNÉHO PROGRAMU PRIEMYSEL A SLUŽBY EURÓPSKOU KOMISIOU

Pred vstupom SR do EÚ:

Sektorový operačný program Priemysel a služby pre skrátené programovacie obdobie rokov 2004 až 2006 bol oficiálne schválený Európskou komisiou v Bruseli dňa 18. decembra 2003.

Po vstupe SR do EÚ:

Komisia Európskych Spoločenstiev schválila svojím rozhodnutím č. K(2004) 2579 zo dňa 30. júna 2004 operačný program Priemysel a služby tvoriaci súčasť Rámca podpory Spoločenstva pre štruktúrnu pomoc Spoločenstva v regiónoch v rámci Cieľa 1 v Slovenskej republike. Počas realizácie SOP PS Ministerstvo hospodárstva SR navrhlo niekoľko zmien programu vedúcich k efektívnejšiemu čerpaniu finančných prostriedkov. Tieto zmeny boli schválené Európskou komisiou 23. 2. 2006 (Rozhodnutie č. K (2006) 616) a 1. 12. 2006 (Rozhodnutie č. K (2006) 6042).

Tabuľka č. 1: Finančný plán Programového doplnku k SOP PS po realokáciách v EUR

Finančná tabuľka pre PD SOP PS podľa priorít a opatrení: 2004 – 2006
Referenčné číslo Komisie k príslušnému OP: 2003SK161PO002

Názov: Sektorový operačný program Priemysel a služby
Posledné rozhodnutie komisie k príslušnému operačnému programu: K(2006) 6042

Priorita / Opatrenie	Verejné zdroje										Súkromné zdroje
	Celkom	Zdroje ES		Národné zdroje		Miestne a regionálne		Celkom	SR	Miestne a regionálne	
		Celkom	ERDF	Celkom	SR	Celkom	Miestne a regionálne				
Priorita 1	163 561 389	127 433 882	77 344 264	77 344 264	50 089 618	47 072 621	3 016 997	3 016 997	36 127 507		
Rast konkurencieschopnosti priemyslu a služieb s využitím rozvoja domáceho nástavového potenciálu											
Opatrenie 1.1 Podpora rozvoja nových a existujúcich podnikov a služieb	58 564 085	38 066 655	20 497 430	20 497 430	17 569 225	17 569 225	0	0	20 497 430		
Opatrenie 1.2 Podpora budovania a rekonštrukcie infraštruktúry	60 339 943	60 339 943	41 216 758	41 216 758	19 123 185	16 106 188	3 016 997	3 016 997	0		
Opatrenie 1.3 Podpora podnikania, inovácií a aplikovaného výskumu	8 498 731	5 524 175	2 974 556	2 974 556	2 549 619	2 549 619	0	0	2 974 556		
Opatrenie 1.4 Podpora úspor energie a využitia obnoviteľných zdrojov energie	32 379 809	21 046 876	11 332 933	11 332 933	9 713 943	9 713 943	0	0	11 332 933		
Opatrenie 1.5 Rozvoj zahraničnej spolupráce a imáže SR	3 778 820	2 456 233	1 322 587	1 322 587	1 133 646	1 133 646	0	0	1 322 587		
Priorita 2	116 054 325	97 069 824	65 344 171	65 344 171	31 725 653	29 616 264	2 109 389	2 109 389	18 984 501		
Rozvoj cestovného ruchu											
Opatrenie 2.1 Podpora budovania a rekonštrukcie infraštruktúry cestovného ruchu	42 187 780	42 187 780	31 640 835	31 640 835	10 546 945	8 437 556	2 109 389	2 109 389	0		
Opatrenie 2.2 Podpora podnikateľských aktivít cestovného ruchu	54 241 433	35 256 932	18 984 502	18 984 502	16 272 430	16 272 430	0	0	18 984 501		
Opatrenie 2.3 Podpora propagácie cestovného ruchu a tvorby informáčného systému	19 625 112	19 625 112	14 718 834	14 718 834	4 906 278	4 906 278	0	0	0		
Technická pomoc	11 362 997	11 362 997	8 522 248	8 522 248	2 840 749	2 840 749	0	0	0		
Celkom	290 978 711	235 866 703	151 210 683	151 210 683	84 656 020	79 529 634	5 126 386	5 126 386	55 112 008		

Opatrenia pre súkromný sektor: 1.1, 1.3, 1.4, 1.5, 2.2 – spolufinancovanie z: ERDF 35 %; rozpočtu SR 30 %; súkromných zdrojov 35 %.
Opatrenie pre verejný sektor: 1.2 – spolufinancovanie z: ERDF max. 75 %; rozpočtu SR min. 20 %; miestnych a regionálnych zdrojov 5 %.
Opatrenie pre verejný sektor: 2.1 – spolufinancovanie z: ERDF 75 %; rozpočtu SR 20 %; miestnych a regionálnych zdrojov 5 %.
Opatrenie pre verejný sektor: 2.3 – spolufinancovanie z: ERDF 75 %; rozpočtu SR 25 %.
Technická pomoc – spolufinancovanie z: ERDF 75 %; rozpočtu SR 25 %.

I.2. PRIORITY A OPATRENIA

SOP PS má 2 priority:

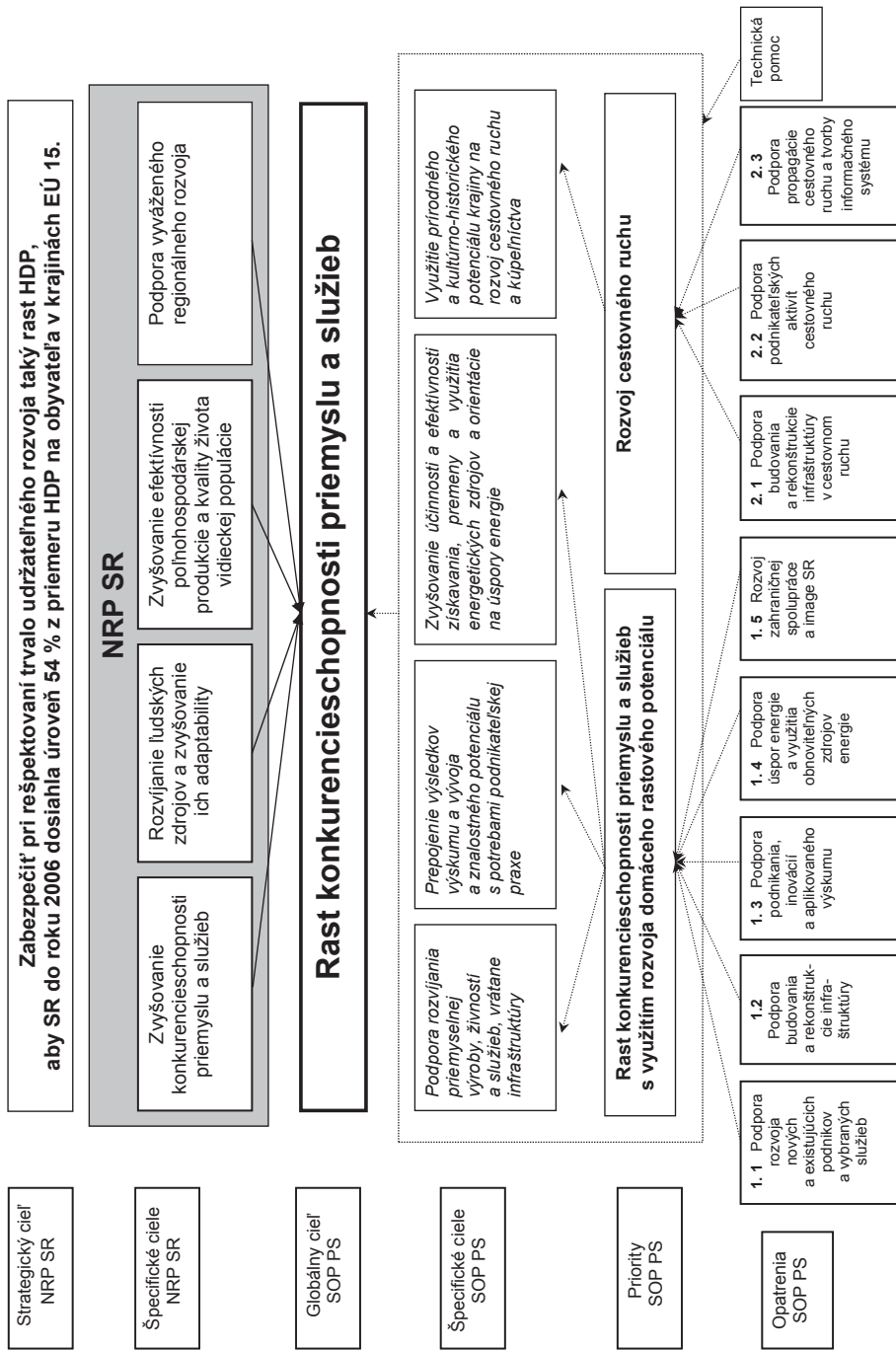
1. Rast konkurencieschopnosti priemyslu a služieb s využitím rozvoja domáceho rastového potenciálu;
2. Rozvoj cestovného ruchu;

ktoré majú naplniť globálny cieľ SOP PS, a to **Rast konkurencieschopnosti priemyslu a služieb** prostredníctvom 8 opatrení (okrem opatrenia Technická pomoc):

Priorita	1.	Rast konkurencieschopnosti priemyslu a služieb s využitím rozvoja domáceho rastového potenciálu
Opatrenie	1.1	Podpora rozvoja nových a existujúcich podnikov a služieb
Opatrenie	1.2	Podpora budovania a rekonštrukcie infraštruktúry
Opatrenie	1.3	Podpora podnikania, inovácií a aplikovaného výskumu
Opatrenie	1.4	Podpora úspor energie a využitia obnoviteľných zdrojov energie
Opatrenie	1.5	Rozvoj zahraničnej spolupráce a image SR
Priorita	2.	Rozvoj cestovného ruchu
Opatrenie	2.1	Podpora budovania a rekonštrukcie infraštruktúry cestovného ruchu
Opatrenie	2.2	Podpora podnikateľských aktivít cestovného ruchu
Opatrenie	2.3	Podpora propagácie cestovného ruchu a tvorby informačného systému
Opatrenie		Technická pomoc

Stratégia SOP PS je prepojená so stratégiou Národného rozvojového plánu SR na skrátené programové obdobie 2004 – 2006 (realizácia projektov tohto programového obdobia môže trvať až do roku 2008), ako to je ukázané v schéme 1.

Schéma 1: Prepojenie stratégie SOP PS so stratégiou Národného rozvojového plánu SR



Jednotlivé opatrenia sa realizujú v súlade so schémami štátnej pomoci a pomoci de minimis pre podnikateľský sektor (Tabuľka č. 2) a výberových kritérií pre projekty verejného sektora (výberové kritériá pre projekty verejného sektora schválil Monitorovací výbor pre SOP PS 22. marca 2004).





Tabuľka č. 2: Prehľad schém štátnej pomoci

Číslo opatrenia	Názov programu štátnej pomoci alebo ad hoc pomoci	Číslo registrácie schémy štátnej pomoci	Odkaz na schvaľovací predpis*	Trvanie programu
1.1	Schéma štátnej pomoci podpory malých a stredných podnikateľov	Nariadenie Komisie (EC) č. 70/2001 SK 65 / 2003	List EC No. C (2004) 816/5 z 2004/03/08	31. 12. 2008
1.1	Schéma podpory existujúcich a začínajúcich podnikateľov (<i>de minimis</i>)	Nariadenie Komisie (EC) č. 69/2001 DM-005/04	2004/04/19	31. 12. 2008
1.3	Schéma štátnej pomoci na podporu priemyselného výskumu a predsfúrazného vývoja	SK 42 / 2003	List EC No. C (2004) 1975 z 2004/05/27	31. 12. 2008
1.3	Schéma na podporu výskumu a vývoja, zavádzania systémov manažérstva kvality, ochrany priemyselných práv a zavádzania technických noriem do výrobnéj praxe a služieb (<i>de minimis</i>)	Nariadenie Komisie (EC) č. 69/2001 DM-002/04	2004/04/19	31. 12. 2008
1.4	Schéma štátnej pomoci na podporu úspor energie a využitia obnoviteľných energetických zdrojov	SK 69 / 2003	List EC No. SC - Greffe (2004) D/203024 z 2004/07/12	31. 12. 2008
1.4	Schéma na podporu trvalo udržateľného rozvoja (<i>de minimis</i>)	Nariadenie Komisie (EC) č. 69/2001 DM-003/04	2004/04/19	31. 12. 2008
1.5	Schéma štátnej pomoci podpory medzinárodnej spolupráce	Nariadenie Komisie (EC) č. 69/2001 SK 39 / 2003	List EC No. C (2004) 816/5 z 2004/03/08	31. 12. 2008
1.5	Schéma podpory medzinárodnej spolupráce (<i>de minimis</i>)	Nariadenie Komisie (EC) č. 69/2001 DM-004/04	2004/04/19	31. 12. 2008
2.2	Schéma štátnej pomoci podpory podnikateľských aktivít cestovného ruchu	Nariadenie Komisie (EC) č. 70/2001 SK 67 / 2003	List EC No. C (2004) 816/5 z 2004/03/08	31. 12. 2008

* Nevznesenie námietok zo strany EK k schéme štátnej pomoci - potvrdenie neexistencie žiadnych vážnych pochybností o kompatibilitate schémy štátnej pomoci so spoločným trhom/dátum registrácie schémy pomoci de minimis ÚŠP.

I.3. SPROSTREDKOVATEĽSKÉ ORGÁNY POD RIADIACIM ORGÁNOM

Ministerstvo hospodárstva SR ako Riadiaci orgán pre SOP PS realizuje program na základe Splnomocnenia o delegovaní právomocí prostredníctvom a v spolupráci so sprostredkovateľskými orgánmi pod riadiacim orgánom (SO/RO), ktorými sú:

SO/RO	Realizované opatrenie SOP PS
<p>Národná agentúra pre rozvoj malého a stredného podnikania (NARMSP)</p> 	<p>1.1. Podpora rozvoja nových a existujúcich podnikov a služieb 1.2. Podpora budovania a rekonštrukcie infraštruktúry – v časti podpory budovania podnikateľských inkubátorov a národných projektov</p>
<p>Slovenská agentúra pre rozvoj investícií a obchodu (SARIO)</p> 	<p>1.2. Podpora budovania a rekonštrukcie infraštruktúry – v časti podpory budovania priemyselných parkov 1.5. Rozvoj zahraničnej spolupráce a image SR</p>
<p>Slovenská inovačná a energetická agentúra (SIEA), do 31. 3. 2007 Slovenská energetická agentúra (SEA)</p> 	<p>1.3. Podpora podnikania, inovácií a aplikovaného výskumu 1.4. Podpora úspor energie a využitia obnoviteľných zdrojov energie</p>
<p>Slovenská agentúra pre cestovný ruch (SACR)</p> 	<p>2.1. Podpora budovania a rekonštrukcie infraštruktúry cestovného ruchu 2.2. Podpora podnikateľských aktivít cestovného ruchu 2.3. Podpora propagácie cestovného ruchu a tvorby informačného systému</p>

Operačný program sa realizuje prostredníctvom projektov, ktoré sa predkladajú na základe výziev vyhlásovaných riadiacim orgánom spolu so SO/RO. Úplný prehľad výziev a štatistické dáta o projektoch sú uvedené v ďalšej časti.

II. VÝSLEDKY VÝBERU PROJEKTOV

II.1. PRIORITA 1

II.1.1. OPATRENIA REALIZOVANÉ PROSTREDNÍCTVOM NÁRODNEJ AGENTÚRY PRE ROZVOJ MALÉHO A STREDNÉHO PODNIKANIA

II.1.1.1. Opatrenie 1.1. – 1. výzva (realizovaná podľa schémy štátnej pomoci – Schéma podpory malých a stredných podnikateľov)

Dátum vyhlásenia výzvy	Dátum uzávierky prijímania žiadostí	Počet žiadateľov	Celková suma nákladov všetkých predložených projektov (Sk)	Výška požadovaného NFP
15. 6. 2004	30. 9. 2004	416	15 154 215 485,-	8 337 660 966,-

Prijaté a schválené žiadosti o poskytnutie NFP* podľa sídla žiadateľa

	Spolu	Banskobystrický	Bratislavský	Košický	Nitriansky	Trenčiansky	Trnavský	Prešovský	Žilinský
počet žiadateľov	416	58	22	48	66	61	54	45	62
Počet schválených žiadostí/ projektov v zásobníku	50/9	3/2		7/-	7/2	7/-	8/3	11/2	7/-

Počet projektov schválených hodnotiacou komisiou / výška NFP:
50 (+9 v zásobníku) / 1 205 996 738,20 Sk.

Počet zrealizovaných projektov, resp. projektov v realizácii k 30. 4. 2007 (projekty schválené komisiou + projekty zo zásobníka) / výška zmluvného NFP: 50 / 1 168 068 549,- Sk.

* Nenávratný finančný príspevok

II.1.1.2. Opatrenie 1.1. – 2. výzva (realizovaná podľa schémy pomoci de minimis – Schéma podpory existujúcich a začínajúcich podnikateľov)

Dátum vyhlásenia výzvy	Dátum uzávierky prijímania žiadostí	Počet žiadateľov	Celková suma nákladov všetkých predložených projektov (Sk)	Výška požadovaného NFP
16. 8. 2006	20. 10. 2006	580		1 522 097 000,-

Počet projektov schválených hodnotiacou komisiou / výška NFP: 90 (+ 269 v zásobníku) / 238 831 000,- Sk.

II.1.1.3. Opatrenie 1.2. – oblasť budovania inkubátorov, výskumno-vývojových centier, technologických parkov – verejný sektor

Dátum vyhlásenia výzvy	Dátum uzávierky prijímania žiadostí	Počet žiadateľov	Celková suma nákladov všetkých predložených projektov (Sk)	Výška požadovaného NFP
7. 4. 2004	31. 8. 2004	17	1 389 388 935,60	1 289 304 259,78

Prijaté žiadosti o poskytnutie NFP podľa oprávnených aktivít v rámci jednotlivých krajov

		Spolu	Banskobystrický	Košický	Nitriansky	Prešovský	Trenčiansky	Trnavský	Žilinský
počet žiadostí		17	5	5	1	1	1	2	2
typ aktivity	podnikateľský inkubátor	11	2	4	1	-	1	2	1
	technologický park	3	2	-	-	1	-	-	-
	vedecko-výskumné centrum	3	1	1	-	-	-	-	1

Schválené žiadosti o poskytnutie nenávratného finančného príspevku (v mil. Sk)

		Spolu	Banskobystrický	Košický	Nitriansky	Prešovský	Trenčiansky	Trnavský	Žilinský
spolu		8	2	4	0	0	1	0	1
typ aktivity	podnikateľský inkubátor	6	1	3	-	-	1	-	1
	technologický park	0	-	-	-	-	-	-	-
	vedecko-výskumné centrum	2	1	1	-	-	-	-	-
spolu		269,379	95,509	112,744	0	0	37,572	0	23,554
typ aktivity	podnikateľský inkubátor	149,086	2,580	85,380	-	-	37,572	-	23,554
	technologický park	0	-	-	-	-	-	-	-
	vedecko-výskumné centrum	120,293	92,929	27,364	-	-	-	-	-

Počet zrealizovaných projektov, resp. projektov v realizácii k 30. 4. 2007 / výška NFP: 6 / 146 402 028,10 Sk.

II.1.1.4. Opatrenie 1.2. – individuálne projekty – verejný sektor

V rámci opatrenia 1.2. boli v súlade s Programovým doplnkom k SOP PS boli vyhlásené výzvy na individuálne projekty pre subjekty, ktoré aktivity definované v Programovom doplnku vykonávajú na základe zákona, a to

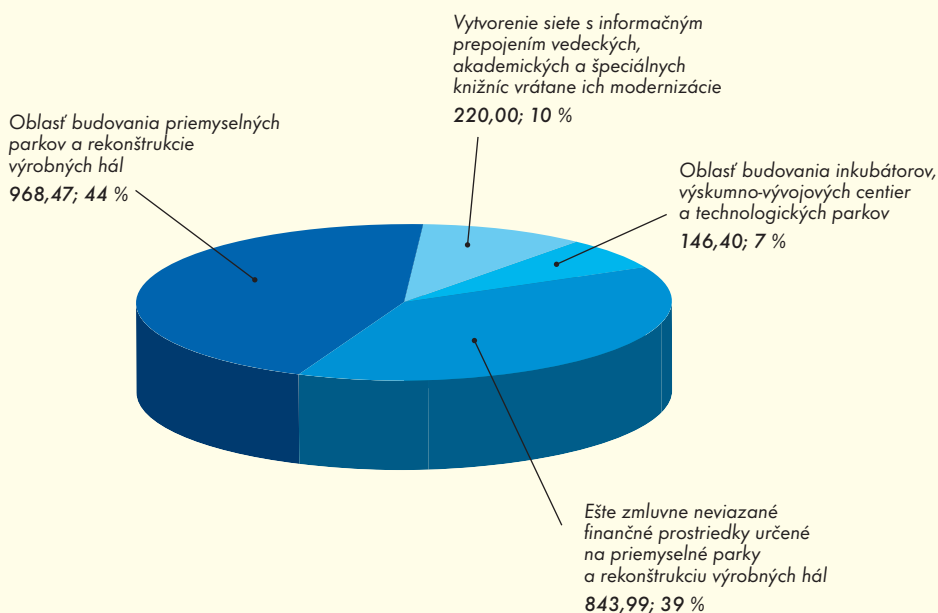
- vytvorenie siete s informačným prepojením vedeckých, akademických a špeciálnych knižníc, vrátane ich modernizácie pre Slovenskú národnú knižnicu,
- vybudovanie živnostenského inštitútu a dosiahnutie optimalizácie siete živností pre Slovenskú živnostenskú komoru.

Názov projektu Živnostenský inštitút	Dátum vyhlásenia výzvy 28. 10. 2004	Celková suma nákladov projektu (Sk) 170 000 000,-	Výška požadovaného NFP 161 500 000,-
Názov projektu Vytvorenie siete s informačným prepojením knižníc	Dátum vyhlásenia výzvy 25. 11. 2005	Celková suma nákladov projektu (Sk) 256 617 000,-	Výška požadovaného NFP 243 786 200,-

Projekt Živnostenský inštitút nebol schválený.

Projekt Vytvorenie siete s informačným prepojením knižníc bol schválený s výškou NFP. Zmluvne viazaná výška NFP je 220 004 380,10 Sk.

Použitie finančných prostriedkov v rámci opatrenia 1.2. k 30. 4. 2007 (v mil. Sk)



II.1.2. OPATRENIA REALIZOVANÉ PROSTREDNÍCTVOM SLOVENSKEJ AGENTÚRY PRE ROZVOJ INVESTÍCIÍ A OBCHODU

II.1.2.1. Opatrenie 1.2. – oblasť budovania priemyselných parkov a rekonštrukcie výrobných hál – verejný sektor – 1. výzva

Dátum vyhlásenia výzvy	Dátum uzávierky prijímania žiadostí	Počet žiadateľov	Celková suma nákladov všetkých predložených projektov (Sk)	Výška požadovaného NFP
7. 4. 2004	1. 10. 2004	7	1 262 438 718,-	1 105 880 657,-

Prijaté a schválené žiadosti o poskytnutie NFP podľa oprávnených aktivít v rámci jednotlivých krajov

		Spolu	Banskobystrický	Košický	Nitriansky	Prešovský	Trenčiansky	Trnavský	Žilinský
počet žiadostí		7	-	2	1	2	1	1	-
typ aktivity	výrobné haly	1	-	-	-	1	-	-	-
	priemyselný park	6	-	2	1	1	1	1	-
počet schválených žiadostí		4	-	1	-	2	1	-	-
typ aktivity	výrobné haly	1	-	-	-	1	-	-	-
	priemyselný park	3	-	1	-	1	1	-	-

Počet projektov schválených hodnotiacou komisiou / výška NFP: 4 / 489 821 549,- Sk.

Počet zrealizovaných projektov, resp. projektov v realizácii k 30. 4. 2007 / výška NFP: 4 / 486 285 406,87 Sk.

II.1.2.2. Opatrenie 1.2. – oblasť budovania priemyselných parkov a rekonštrukcie výrobných hál – verejný sektor – 2. výzva

Dátum vyhlásenia výzvy	Dátum uzávierky prijímania žiadostí	Počet žiadateľov	Celková suma nákladov všetkých predložených projektov (Sk)	Výška požadovaného NFP
6. 6. 2005	9. 9. 2005	17	2 612 904 877,-	2 111 527 907,-

Prijaté žiadosti o poskytnutie NFP podľa oprávnených aktivít v rámci jednotlivých krajov

		Spolu	Banskobystrický	Košický	Nitriansky	Prešovský	Trenčiansky	Trnavský	Žilinský
počet žiadostí		17	2	2	2	5	2	2	2
typ aktivity	výrobné haly	2	-	1	-	1	-	-	-
	priemyselný park	15	2	1	2	4	2	2	2
počet schválených žiadostí		4	1	-	-	2	-	1	-
typ aktivity	výrobné haly	-	-	-	-	-	-	-	-
	priemyselný park	4	1	-	-	2	-	1	-

Počet projektov schválených hodnotiacou komisiou / výška NFP: 4 / 716 366 595,- Sk.

Počet projektov v realizácii k 30. 4. 2007 / výška NFP: 3 / 482 185 867,36 Sk.

II.1.2.3. Opatrenie 1.2. – oblasť budovania priemyselných parkov a rekonštrukcie výrobných hál – verejný sektor – 3. výzva

Dátum vyhlásenia výzvy	Dátum uzávierky prijímania žiadostí	Počet žiadateľov	Celková suma nákladov všetkých predložených projektov (Sk)	Výška požadovaného NFP
28. 4. 2006	28. 7. 2006	20	2 076 714 000,-	1 812 563 749,04

Prijaté žiadosti o poskytnutie NFP podľa oprávnených aktivít v rámci jednotlivých krajov

		Spolu	Banskobystrický	Košický	Nitriansky	Prešovský	Trenčiansky	Trnavský	Žilinský
počet žiadostí		20	3	5	5	3	1	1	2
typ aktivity	výrobné haly	3	-	3	-	-	-	-	-
	priemyselný park	17	3	2	5	3	1	1	2
počet schválených žiadostí/ projektov v zásobníku		4/5	-/2	-/2	1/-	-/1	1/-	1/-	1/-
typ aktivity	výrobné haly	-/1	-/-	-/1	-/-	-/-	-/-	-/-	-/-
	priemyselný park	4/4	-/2	-/1	1/-	-/1	1/-	1/-	1/-

Počet projektov schválených hodnotiacou komisiou / výška NFP: 4 (+5 v zásobníku) / 695 609 000,- Sk.

K 30. 4. 2007 bola podpísaná 1 zmluva o poskytnutí NFP.

II.1.2.4. Opatrenie 1.5. – 1. výzva realizovaná podľa Schémy štátnej pomoci podpory medzinárodnej spolupráce

Dátum vyhlásenia výzvy	Dátum uzávierky prijímania žiadostí	Počet žiadateľov	Celková suma nákladov všetkých predložených projektov (Sk)	Výška požadovaného NFP
15. 6. 2004	16. 9. 2004	9	63 793 875,-	25 507 464,-

Prijaté žiadosti o poskytnutie NFP podľa oprávnených aktivít v rámci jednotlivých krajov

		Spolu	Banskobystrický	Košický	Nitriansky	Prešovský	Trenčiansky	Trnavský	Žilinský
počet žiadostí		9	1	1	-	2	1	1	1
počet schválených žiadostí		6	1	-	-	2	1	1	1

Počet projektov schválených hodnotiacou komisiou / výška NFP: 6 / 12 721 270,- Sk.

Počet zrealizovaných projektov, resp. projektov v realizácii k 30. 4. 2007 / výška NFP: 6 / 12 721 270,- Sk.

II.1.2.5. Opatrenie 1.5. – 1. výzva realizovaná podľa Schémy podpory medzinárodnej spolupráce (de minimis)

Dátum vyhlásenia výzvy	Dátum uzávierky prijímania žiadostí	Počet žiadateľov	Celková suma nákladov všetkých predložených projektov (Sk)	Výška požadovaného NFP
15. 6. 2004	16. 9. 2004	15	29 666 153,-	17 473 105,-

Prijaté žiadosti o poskytnutie NFP podľa oprávnených aktivít v rámci jednotlivých krajov

	Spolu	Banskobystrický	Košický	Nitriansky	Prešovský	Trenčiansky	Trnavský	Žilinský
počet žiadostí	15	3	1	2	4	2	2	1
počet schválených žiadostí	13	2	1	2	4	1	2	1

Počet projektov schválených hodnotiacou komisiou / výška NFP: 13 / 10 903 524,- Sk.

Počet zrealizovaných projektov, resp. projektov v realizácii k 30. 4. 2007 / výška NFP: 12 / 9 007 680,- Sk.

II.1.2.6. Opatrenie 1.5. – 2. výzva realizovaná podľa Schémy podpory medzinárodnej spolupráce (de minimis)

Dátum vyhlásenia výzvy	Dátum uzávierky prijímania žiadostí	Počet žiadateľov	Celková suma nákladov všetkých predložených projektov (Sk)	Výška požadovaného NFP
16. 5. 2006	16. 8. 2006	94	364 814 365	205 047 092

Prijaté žiadosti o poskytnutie NFP podľa oprávnených aktivít v rámci jednotlivých krajov

	Spolu	Banskobystrický	Košický	Nitriansky	Prešovský	Trenčiansky	Trnavský	Žilinský
počet žiadostí	94	13	12	4	13	18	8	26
počet schválených žiadostí/ projektov v zásobníku	35/15	3/3	4/-	1/1	3/-	10/3	1/3	13/5

Počet projektov schválených hodnotiacou komisiou / výška NFP: 35 (+15 v zásobníku) / 71 604 999,69 Sk.

K 30. 4. 2007 boli podpísané 3 zmluvy o poskytnutí NFP.

II.1.3. OPATRENIA REALIZOVANÉ PROSTREDNÍCTVOM SLOVENSKEJ INOVAČNEJ A ENERGETICKEJ AGENTÚRY

II.1.3.1. Opatrenie 1.3. – 1. výzva (realizovaná podľa schémy pomoci de minimis – Schéma na podporu výskumu a vývoja, zavádzania systémov manažérstva kvality, ochrany priemyselných práv a zavádzania technických noriem do výrobných praxe a služieb)

Dátum vyhlásenia výzvy 1. 6. 2004	Dátum uzávierky prijímania žiadostí 31. 8. 2004	Počet žiadateľov 63	Celková suma nákladov všetkých predložených projektov (Sk) 71 546 141,-	Výška požadovaného NFP 38 163 759,-
--------------------------------------	--	------------------------	--	--

Prijaté a schválené žiadosti o poskytnutie NFP podľa oprávnených aktivít v rámci jednotlivých krajov

	Spolu	Banskobystrický	Bratislavský	Košický	Nitriansky	Prešovský	Trenčiansky	Trnavský	Žilinský
počet žiadostí	63	6	1	9	10	7	11	8	11
počet schválených žiadostí	52	4	-	8	7	6	10	7	10

Prehľad prijatých (zaregistrovaných) projektov podľa zamerania projektu

Zameranie projektu	Počet prijatých projektov		Žiadaný NFP		Celkové náklady	
certifikácia / akreditácia	6	9,52 %	3 306 890	8,67 %	5 613 425	7,85 %
zavádzanie noriem	1	1,59 %	1 381 200	3,62 %	2 648 600	3,70 %
ochrana priemyselných práv	3	4,76 %	1 680 925	4,40 %	4 231 850	5,91 %
systémy manažérstva kvality	42	66,67 %	9 025 122	23,65 %	18 775 778	26,24 %
výskum a vývoj	11	17,46 %	22 769 622	59,66 %	40 276 488	56,29 %

Počet projektov schválených hodnotiacou komisiou / výška NFP: 52 / 33 045 692,- Sk.

Počet zrealizovaných projektov, resp. projektov v realizácii k 30. 4. 2007 / výška NFP: 28 / 23 148 479,- Sk.

II.1.3.2. Opatrenie 1.3. – 2. výzva (realizovaná podľa schémy štátnej pomoci – Schéma na podporu priemyselného výskumu a predsúťažného vývoja)

Dátum vyhlásenia výzvy	Dátum uzávierky prijímania žiadostí	Počet žiadateľov	Celková suma nákladov všetkých predložených projektov (Sk)	Výška požadovaného NFP
3. 8. 2004	15. 10. 2004	28	733 399 966,-	352 704 845,-

Prijaté a schválené žiadosti o poskytnutie NFP podľa oprávnených aktivít v rámci jednotlivých krajov

	Spolu	Banskobystrický	Košický	Nitriansky	Prešovský	Trenčiansky	Trnavský	Žilinský
počet žiadostí	28	3	3	4	3	8	2	5
počet schválených žiadostí	21	3	3	3	2	7	1	2

Počet projektov schválených hodnotiacou komisiou / výška NFP: 21 / 215 735 730,- Sk.

Počet zrealizovaných projektov, resp. projektov v realizácii k 30. 4. 2007 / výška NFP: 14 / 141 032 190,- Sk.

II.1.3.3. Opatrenie 1.4. – 1. výzva (realizovaná podľa schémy pomoci de minimis – Schéma na podporu trvalo udržateľného rozvoja)

Dátum vyhlásenia výzvy	Dátum uzávierky prijímania žiadostí	Počet žiadateľov	Celková suma nákladov všetkých predložených projektov (Sk)	Výška požadovaného NFP
1. 6. 2004	31. 8. 2004	23	119 436 800,-	54 124 139,-

Prijaté a schválené žiadosti o poskytnutie NFP podľa oprávnených aktivít v rámci jednotlivých krajov

	Spolu	Banskobystrický	Košický	Nitriansky	Prešovský	Trenčiansky	Trnavský	Žilinský
počet žiadostí	23	1	2	5	3	6	-	6
počet schválených žiadostí	17	-	2	4	3	3	-	5

Prehľad prijatých (zaregistrovaných) projektov podľa zamerania projektu

Zameranie projektu	Počet prijatých projektov		Žiadaný NFP		Celkové náklady	
úspory energie	16	69,57%	38 933 928	71,93%	84 027 842	70,35%
obnoviteľné energetické zdroje	7	30,43%	15 190 211	28,07%	35 408 958	29,65%

Počet projektov schválených hodnotiacou komisiou / výška NFP: 17 / 40 099 137,- Sk.

Počet zrealizovaných projektov, resp. projektov v realizácii k 30. 4. 2007 / výška NFP: 13 / 29 233 153,- Sk.

II.1.3.4. Opatrenie 1.4. – 2. výzva (realizovaná podľa schémy štátnej pomoci – Schéma na podporu úspor energie a využitia obnoviteľných energetických zdrojov)

Dátum vyhlásenia výzvy	Dátum uzávierky prijímania žiadostí	Počet žiadateľov	Celková suma nákladov všetkých predložených projektov (Sk)	Výška požadovaného NFP
23. 8. 2004	15. 11. 2004	41	2 814 358 520,-	1 504 245 530,-

Prijaté a schválené žiadosti o poskytnutie NFP podľa oprávnených aktivít v rámci jednotlivých krajov

	Spolu	Banskobystrický	Košický	Nitriansky	Prešovský	Trenčiansky	Trnavský	Žilinský
počet žiadostí	41	12	4	5	4	7	-	9
počet schválených žiadostí	34	8	4	5	4	5	-	8

Prehľad prijatých (zaregistrovaných) projektov podľa zamerania projektu

Zameranie projektu	Počet prijatých projektov		Žiadaný NFP		Celkové náklady	
úspory energie	16	39,02 %	659 140 343	43,82 %	1 255 763 848	44,62 %
kombinovaná výroba elektriny a tepla	5	12,20 %	77 515 724	5,15 %	147 063 356	5,23 %
obnoviteľné energetické zdroje	19	46,34 %	754 599 826	50,16 %	1 387 746 752	49,31 %
spoločný projekt úspor energie a obnoviteľných energetických zdrojov	1	2,44 %	12 991 576	0,86 %	23 784 577	0,85 %

Počet projektov schválených hodnotiacou komisiou / výška NFP: 34 / 847 071 162,- Sk.

Počet zrealizovaných projektov, resp. projektov v realizácii k 30. 4. 2007 / výška NFP: 27 / 720 717 133,- Sk.



Projekt Využitie biomasy – energetický blok realizovaný v spoločnosti Smrečina Hofatex, a. s., v Banskej Bystrici je najväčším projektom Opatrenia 1.4. v Banskobystrickom kraji.

II.2. PRIORITA 2

II.2.1. OPATRENIA REALIZOVANÉ PROSTREDNÍCTVOM SLOVENSKEJ AGENTÚRY PRE CESTOVNÝ RUCH

II.2.1.1. Opatrenie 2.1. – 1. výzva

Dátum vyhlásenia výzvy	Dátum uzávierky prijímania žiadostí	Počet žiadateľov	Celková suma nákladov všetkých predložených projektov (Sk)	Výška požadovaného NFP
6. 5. 2004	6. 9. 2004	132	7 848 089 072,-	6 993 251 680,-

Prijaté a schválené žiadosti o poskytnutie NFP podľa oprávnených aktivít v rámci jednotlivých krajov

	Spolu	Banskobystrický	Košický	Nitriansky	Prešovský	Trenčiansky	Trnavský	Žilinský
počet žiadostí	132	22	13	14	28	6	18	31
počet schválených žiadostí	23	5	1	1	5	-	5	6

Počet projektov schválených hodnotiacou komisiou / výška NFP: 23 / 1 461 800 000,- Sk.

Počet zrealizovaných projektov, resp. projektov v realizácii k 30. 4. 2007 / výška NFP: 23 / 1 455 031 230,- Sk.

II.2.1.2. Opatrenie 2.2. – 1. výzva

Dátum vyhlásenia výzvy	Dátum uzávierky prijímania žiadostí	Počet žiadateľov	Celková suma nákladov všetkých predložených projektov (Sk)	Výška požadovaného NFP
15. 6. 2004	17. 9. 2004	336	16 017 105 013,-	8 873 318 397,-

Prijaté a schválené žiadosti o poskytnutie NFP podľa oprávnených aktivít v rámci jednotlivých krajov

	Spolu	Banskobystrický	Košický	Nitriansky	Prešovský	Trenčiansky	Trnavský	Žilinský
počet žiadostí podľa regiónu realizácie projektu	335*	54	30	47	63	31	39	71
počet schválených žiadostí / projektov v zásobníku podľa regiónu realizácie projektu	40/19	6/2	6/3	6/1	6/4	4/4	3/1	9/4

* Jeden projekt uvádzal ako miesto realizácie územie mimo SR.

Počet projektov schválených hodnotiacou komisiou / výška NFP: 40 (+19 v zásobníku) / 1 303 000 000,- Sk

Počet zrealizovaných projektov, resp. projektov v realizácii k 30. 4. 2007 (projekty schválené komisiou + projekty zo zásobníku) / výška NFP: 41 / 1 297 999 975,- Sk.

II.2.1.3. Opatrenie 2.3.

Cieľom tohto opatrenia je prezentácia a propagácia Slovenska ako krajiny cestovného ruchu a vybudovanie a aktualizácia Národného jednotného informačného systému cestovného ruchu (NUTIS). Toto opatrenie sa vzťahuje na aktivity vykonávané Slovenskou agentúrou pre cestovný ruch, ktorá je v rámci tohto opatrenia jediným konečným prijímateľom. Implementácia tohto opatrenia sa realizuje na základe individuálneho projektu Podpora propagácie cestovného ruchu a vybudovanie Národného jednotného informačného systému cestovného ruchu (PPCR NUTIS).

V rámci Opatrenia 2.3 sú podporované predovšetkým nasledovné aktivity:

- účasť na domácich a medzinárodných veľtrhoch cestovného ruchu, prezentáciách, ponukových akciách, workshopoch, seminároch a konferenciách v tuzemsku a v zahraničí;
- tvorba propagačných materiálov o cestovnom ruchu;
- infocesty zahraničných novinárov a tour-operátorov za účelom propagácie Slovenska ako celku;
- propagácia Slovenska na zahraničných trhoch a účasť na medzinárodných veľtrhoch v spolupráci s krajinami V4;
- prezentácia Slovenska na veľkých domácich a medzinárodných športových udalostiach, čo môže zabezpečiť Slovensku efektívnu propagáciu;
- vypracovanie marketingových štúdií a analýz.



Celková výška alokácie finančných prostriedkov z ERDF a štátneho rozpočtu v tomto opatrení je 745 754 256,- Sk, z čoho k 30. 4. 2007 bolo vyčerpaných 359 866 132,83 Sk.

Pre verejnosť bol Národný jednotný informačný systém cestovného ruchu spustený 2. 5. 2007 na internetovej stránke www.slovakia.travel. Nová stránka je zatiaľ dostupná v 3 jazykových mutáciách - v slovenskej, anglickej a nemeckej, a postupne sa má obohatiť aj o francúzsku, ruskú, maďarskú, poľskú a holandskú mutáciu.

 Slovensky English Deutsch Français Русский Magyarul Polski Nederlands



Welcome to Slovak national tourism portal.

Copyright: © 2005-2007 SACR. All rights reserved.



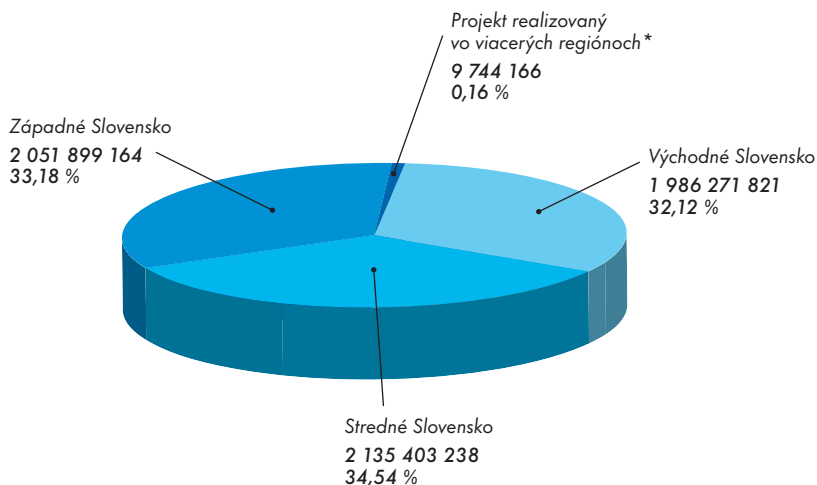
Úvodná stránka portálu www.slovakia.travel.

III. REGIONÁLNY PRIEMET REALIZÁCIE SOP PS

Pre realizáciu projektov podporovaných z ERDF v rámci SOP PS sú oprávnené regióny Cieľa 1 na Slovensku, t. j. všetky kraje s výnimkou Bratislavského kraja.

K 30. 4. 2007 bolo na území Cieľa 1 na Slovensku 228 projektov realizovaných, resp. už zrealizovaných, ktoré boli schválené v rámci výziev vyhlásených v rokoch 2004 a 2005. V prehľade projektov v tejto časti nie sú zahrnuté projekty **Vytvorenie siete s informačným prepojením vedeckých, akademických a špeciálnych knižníc**, vrátane ich modernizácie v rámci opatrenia 1.2 a **Podpora propagácie cestovného ruchu a vybudovanie Národného jednotného informačného systému cestovného ruchu** v rámci opatrenia 2.3.

Výška NFP podľa jednotlivých regiónov NUTS II v Sk k 30. 4. 2007



* Projekt realizovaný v Rakovej (Žilinský kraj) a Veľkých Turovciah (Nitriansky kraj) evidovaný v Žilinskom kraji

Projekty podľa regiónov a opatrení podľa platných a účinných zmlúv k 30. 4. 2007

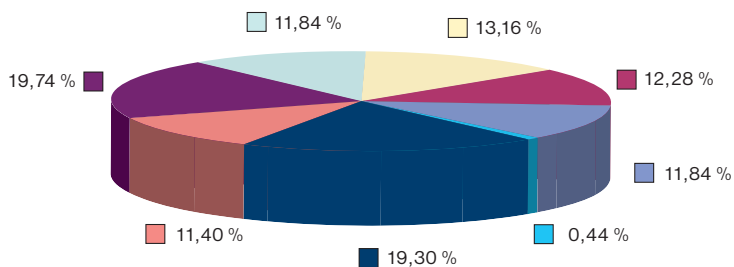
Opatrenie		NUTS II Západné Slovensko	NUTS II Stredné Slovensko	NUTS II Východné Slovensko	spolu
1.1.	počet projektov	22	11*	17	50
	NFP v Sk	482 275 786	176 360 787	509 431 977	1 168 068 549
1.2.	počet projektov	3	3	8	14
	NFP v Sk	327 222 849	222 288 588	776 868 077	1 326 379 514
1.3.	počet projektov	23	12	7	42
	NFP v Sk	123 468 559	22 996 328	17 715 782	164 180 669
1.4.	počet projektov	11	16	13	40
	NFP v Sk	206 557 706	384 979 883	158 412 697	749 950 286
1.5.	počet projektov	7	5	6	18
	NFP v Sk	9 514 511	6 641 853	5 572 586	21 728 950
2.1.	počet projektov	6	11	6	23
	NFP v Sk	429 559 763	827 400 739	198 070 728	1 455 031 230
2.2.	počet projektov	13	15	13	41
	NFP v Sk	473 300 000	504 500 000	320 199 975	1 297 999 975
spolu	počet projektov	85	73	70	228
	NFP v Sk	2 051 899 173	2 145 168 178	1 986 271 821	6 183 339 172

* Jeden z projektov je sčasti realizovaný aj v NUTS II Západné Slovensko.

Projekty podľa regiónov a opatrení podľa platných a účinných zmlúv k 30. 4. 2007										
Opatrenie	Trenčiansky kraj	Nitriansky kraj	Trenčiansky kraj	Banskobystrický kraj	Žilinský kraj	Košický kraj	Prešovský kraj	Projekt realizovaný vo viacerých regiónoch*	spolu	
1.1.	Počet projektov	8	7	7	4	6	6	11	50	
	Výška zmluvného NFP v Sk	201 621 021	95 409 706	185 245 059	60 353 269	106 263 353	402 893 297	402 538 680	1 168 068 549	
1.2.	Počet projektov	1	0	2	2	1	4	4	14	
	Výška zmluvného NFP v Sk	213 423 000	0	113 799 849	200 981 953	21 306 634	245 499 498	531 368 579	1 326 379 514	
1.3.	Počet projektov	6	8	9	1	11	3	4	42	
	Výška zmluvného NFP v Sk	15 825 660	41 737 026	65 905 873	5 097 292	17 878 262	3 375 350	14 340 432	164 159 895	
1.4.	Počet projektov	0	5	6	6	10	6	7	40	
	Výška zmluvného NFP v Sk	0	136 889 602	69 668 104	168 449 074	216 530 809	34 004 716	124 407 981	749 950 286	
1.5.	Počet projektov	3	2	2	3	2	1	5	18	
	Výška zmluvného NFP v Sk	5 245 211	2 827 300	1 442 000	2 334 613	4 307 240	1 573 341	3 999 245	21 728 950	
2.1.	Počet projektov	5	1	0	5	6	1	5	23	
	Výška zmluvného NFP v Sk	389 559 753	40 000 000	0	324 384 692	503 016 047	21 999 150	176 071 578	1 455 031 221	
2.2.	Počet projektov	4	5	4	6	9	5	8	41	
	Výška zmluvného NFP v Sk	269 000 000	152 300 000	52 000 000	217 000 000	287 500 000	67 699 975	252 500 000	1 297 999 975	
spolu	Počet projektov	27	28	30	27	45	26	44	228	
	Výška zmluvného NFP v Sk	1 094 674 646	469 163 634	488 060 884	978 600 893	1 156 802 345	481 045 327	1 505 226 495	6 183 318 389	

* Projekt realizovaný v Rakovej (Žilinský kraj) a Veľkých Turovcích (Nitriansky kraj) evidovaný v Žilinskom kraji

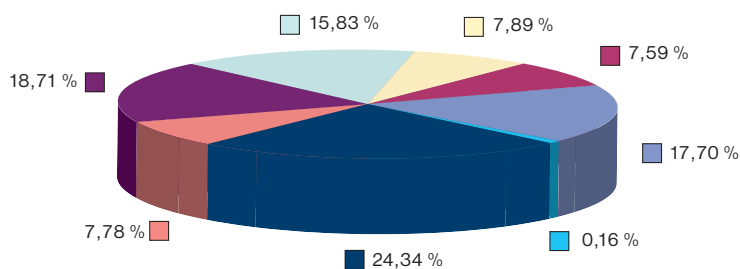
Realizované projekty podľa krajov



Trnavský kraj	27 projektov	Žilinský kraj	45 projektov
Nitriansky kraj	28 projektov	Košický kraj	26 projektov
Trenčiansky kraj	30 projektov	Prešovský kraj	44 projektov
Banskobystrický kraj	27 projektov	Projekt realizovaný vo viacerých regiónoch*	

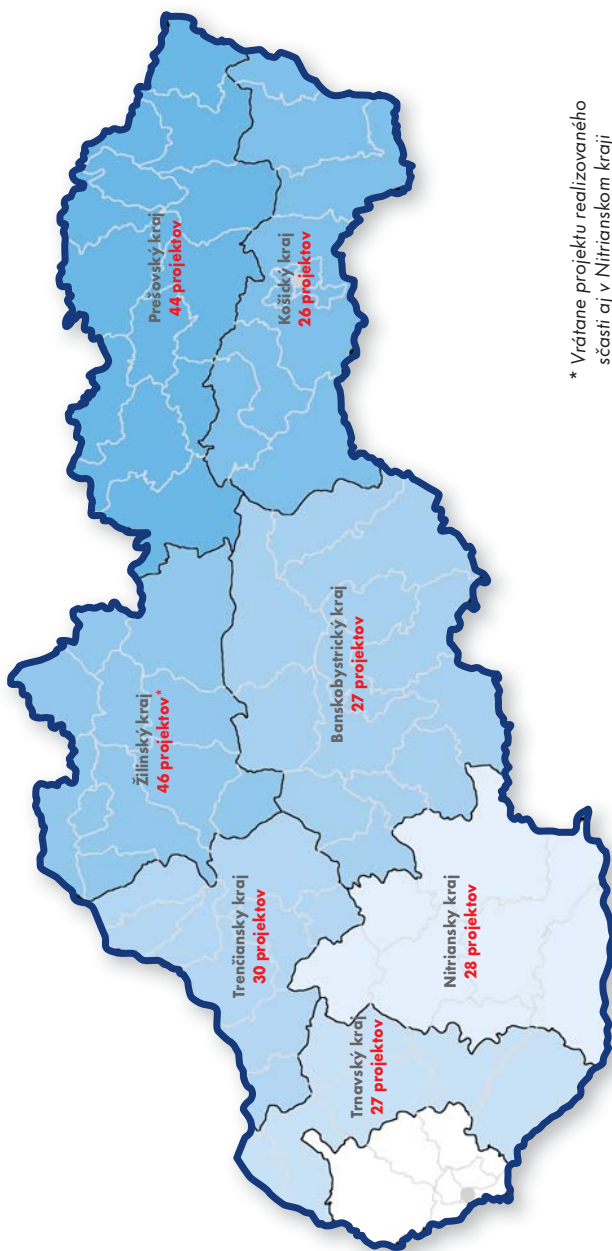
* Projekt realizovaný v Rakovej (Žilinský kraj) a Veľkých Turovciah (Nitriansky kraj) evidovaný v Žilinskom kraji

Výška NFP podľa krajov



Trnavský kraj	1 094 674 646 Sk	Žilinský kraj	1 156 802 345 Sk
Nitriansky kraj	469 163 634 Sk	Košický kraj	481 045 327 Sk
Trenčiansky kraj	488 060 884 Sk	Prešovský kraj	1 502 226 495 Sk
Banskobystrický kraj	978 600 893 Sk	Projekt realizovaný vo viacerých regiónoch*	

* Projekt realizovaný v Rakovej (Žilinský kraj) a Veľkých Turovciah (Nitriansky kraj) evidovaný v Žilinskom kraji



* Vráťame projektu realizovaného súčasťou v Nitrianskom kraji

IV. PRÍKLADY ÚSPEŠNE REALIZOVANÝCH PROJEKTOV

OPATRENIE 1.1.

Podpora rozvoja nových a existujúcich podnikov a služieb

Príjemca pomoci: Spinea, s.r.o.

Miesto realizácie: Prešov

Názov projektu: SPINEA, s.r.o. Prešov, dostavba výrobných priestorov a zavedenie nových technológií zameraných na podstatné rozšírenie výroby ložiskových reduktorov

Výška NFP: 166 725 317,85 Sk



Ďalšie informácie o príjemcovi pomoci a projekte: Spoločnosť Spinea bola založená v roku 1994 v Košiciach so zámerom vyvíjať a vyrábať vysoko presné ložiskové reduktory (jednostupňové prevodovky s integrovanými radiálno-axiálnymi ložiskami) s konštantným prevodovým pomerom. Ich hlavné uplatnenie je v oblasti robotiky, obrábacích strojov, transportných a navigačných systémov, textilných, tlačiarenských a papierenských strojov, zdravotníckych zariadení a automatizačných systémov. V roku 1997 presídlila do Prešova a začala s výrobou prvých prototypových kusov reduktorov.

Dnes je Spinea jediným výrobcom cykloidných prevodoviek v Európe (priamou konkurenciou sú jej len 3 východoázijské spoločnosti). Export spoločnosti predstavuje takmer 85 % z celkovej výroby podniku, pričom 65 % smeruje do Nemecka a takmer 20 % do Talianska.



Nové zariadenia inštalované v rámci podporeného projektu

Od vstupu luxemburského investora v roku 2000 spoločnosť reprezentuje moderný výrobný závod na sériovú výrobu ložiskových reduktorov v rôznych typových vyhotoveniach a aplikáciách.

Spoločnosť pravidelne prezentuje svoje výrobky na medzinárodných strojárnských veľtrhoch, predovšetkým v Hannoveri, Paríži, Brne a Miláne.

Spoločnosť je držiteľom viacerých certifikátov kvality a titulu najlepší exportér roka 2004. Ložiskový reduktor získal aj ocenenie SLOVAK GOLD a slovenské ocenenie Strojárske výrobky roka 2004.

Spoločnosť aktívne spolupracuje so strednými školami v Prešove a Technickou univerzitou v Košiciach pri výchove odborníkov pre strojárstvo.

Cieľmi projektu podporeného prostredníctvom SOP PS boli:

- podpora rozvoja existujúcich a nových výrobných kapacít spoločnosti zavedením nových technológií a zabezpečením zvýšenia podielu výroby s vysokou pridanou hodnotou,
- vytváranie nových pracovných miest a zvyšovanie produktivity práce, efektívnosti a kvality výroby prostredníctvom uplatňovania systémov riadenia,
- rozvoj kooperačných vzťahov vo väzbe na veľké dodávateľské podniky,
- zvýšenie konkurencieschopnosti výrobkov podniku na európskom a svetovom trhu,
- a v neposlednom rade bolo cieľom projektu prostredníctvom rozvoja podniku prispieť k rozvoju Prešovského kraja, ktorý v rámci SR vykazuje najmenej uspokojivé hospodárske a sociálne ukazovatele.



Nové zariadenia inštalované v rámci podporeného projektu

OPATRENIE 1.2.

Podpora budovania a rekonštrukcie infraštruktúry – oblasť budovania inkubátorov, výskumno-vývojových centier, technologických parkov

Konečný prijímateľ: Mesto Martin
Miesto realizácie: Martin
Názov projektu: Mestský podnikateľský inkubátor
Výška NFP: 21 306 634,20 Sk



Ďalšie informácie o projekte: Cieľom projektu, ktorý mesto Martin predložilo v roku 2004 je zatraktívnenie priemyselnej zóny v južnej časti Martina (lokalita Šiare) pre malých a stredných podnikateľov (MSP). Nová výrobná hala inkubátora vytvára dobré podmienky pre začínajúcich podnikateľov a ich zamestnancov. Základný kameň inkubátora bol poklepaný v júni 2005 a inkubátor bol slávnostne otvorený 11. januára 2006. Pri projekte mesto Martin vychádzalo zo skúseností projektu výrobné haly inkubátora pre malých a stredných podnikateľov, ktorá bola postavená z prostriedkov programu PHARE a flámskej vlády, ktorý je samofinancovateľný a naplnený na vyše 90 %.

Napĺňanie cieľa projektu v zmysle merateľných indikátorov za rok 2006

Merateľný indikátor			hodnoty 2006	
Typ	Názov	Merná jednotka	Stanovené zmlouvou	Naplnené
Výsledok	Vybudovaná/rekonštruovaná plocha	m ²	896	896
	Plocha navoziadených administratívno-výrobných priestorov pre MSP	m ²	518	518
Dopad	Počet MSP využívajúcich spoločné služby pre podnikateľov	počet	4	7
	Počet novovytvorených pracovných miest vo firme využívajúcej spoločné služby pre podnikateľov	počet	8	15



Inkubátor vo výstavbe



Inkubátor v užívaní



Celkový pohľad na inkubátor

OPATRENIE 1.2.

Podpora budovania a rekonštrukcie infraštruktúry – oblasť budovania priemyselných parkov a rekonštrukcie výrobných hál

Konečný prijímateľ: Mesto Trebišov
Miesto realizácie: Trebišov
Názov projektu: Priemyselný park Trebišov
Výška NFP: 160 122 456,- Sk



Ďalšie informácie o projekte: Mesto Trebišov patrí k lokalitám, kde transformácia hospodárstva po roku 1989 mala výrazne negatívne účinky a väčšina podnikov bola buď zavretá, alebo znížila produkciu. V areáli bývalého podniku Frucona preto mesto pripravilo projekt výstavby nového priemyselného parku, ktorý má v prvej etape stáť na ploche 10 ha, priniesť ďalšie súkromné investície vo výške 300 mil. Sk od minimálne 5 investorov a vytvoriť 250 pracovných miest. V súčasnosti už v realizovanej časti parku začal produkciu dánsky investor.



Nedávna minulosť...



...a takmer už skutočnosť v priemyselnom parku Trebišov

OPATRENIE 1.3.

Podpora podnikania, inovácií a aplikovaného výskumu

Príjemca pomoci: ZTS Elektronika ES, a.s.,

Miesto realizácie: Nová Dubnica

Názov projektu: Inovatívne ekologicky čisté špičkové technológie pre elektronické zariadenia

Výška NFP: 18 360 000,- Sk



Ďalšie informácie o príjemcovi pomoci a projekte: Spoločnosť ZTS Elektronika ES vznikla v roku 1999 ako spoločnosť s ručením obmedzeným a v roku 2003 bola transformovaná na akciovú spoločnosť. Zaoberá sa výrobou zariadení pre riadenie priemyselných procesov a kovových výrobkov, inštaláciami a opravami elektrických strojov a prístrojov, obchodovaním s vojenským materiálom a vývojom i výrobou zbraní a streliva.

Projekt je zameraný na zavedenie novej technológie, ktorá vylúči určené nebezpečné látky pri výrobnom procese osadzovania dosiek plošných spojov a bude vyhovovať požiadavkám európskych noriem a to 2002/95/EC (Obmedzenia pre použitie určených nebezpečných látok v elektrických a elektronických zariadeniach (RoHS)) a 2002/96/EC (Odpady z elektrických a elektronických zariadení (WEEE)).

Zavedenie nových technológií zvýši konkurencieschopnosť finálnych výrobkov pri 92 % produkcii žiadateľa a umožní dodávať ekologicky čisté výrobky pre rôzne oblasti použitia (zdravotnícku techniku, počítače, komunikačné zariadenia, priemyselné technológie a zariadenia a dopravnú a spojovaciu techniku).



Nové zariadenia inštalované v rámci podporeného projektu

OPATRENIE 1.4.

Podpora úspor energie a využitia obnoviteľných zdrojov energie

Príjemca pomoci: Rettenmeier Tatra Timber, s.r.o.
Miesto realizácie: Liptovský Hrádok
Názov projektu: Elektrárňa na spaľovanie biomasy
Liptovský Hrádok
Výška NFP: 104 500 000,- Sk



Ďalšie informácie o príjemcovi pomoci a projekte:

Spoločnosť Rettenmeier Tatra Timber, s. r. o. bola zapísaná do Obchodného registra v roku 2004, avšak nemecká piliarska rodina Rettenmeierovcov podniká na Slovensku od roku 1999, keď kúpila pod Tatrami malú spoločnosť – Liptovskú drevársku fabriku. V roku 2006 bola Rettenmaier Tatra Timber jediným naozaj vysokokapacitným piliarskym závozom na Slovensku s plánom a kapacitou spracovať milión kubických metrov dreva. Firma podniká aj v stolárstve a tesárstve, výrobe nábytku, drevených staviab a drevených konštrukcií.

Okrem drevárskej výroby sa spoločnosť zaujíma aj o výrobu energie z biomasy, pretože využitím vlastného drevného odpadu si môže znížiť náklady, najmä teplo na sušenie reziva. Preto spoločnosť prikrčila k realizácii projektu kotolne na spaľovanie biomasy, ktorá nahradila starú kotolňu na ťažký vykurovací olej a plyn. Kotolňa je ročne schopná spáliť až 50-tisíc ton drevného odpadu, kôry či štiepok – čiže domácich palivových zdrojov, čím sa znižuje závislosť Slovenska od ich dovozu a ekologizuje sa proces výroby energie a tepla. Vyrobená elektrická energia pokrýva vlastnú spotrebu a zvyšok sa predáva do siete. Teplom sa bude zásobovať aj Tesla a.s., L. Hrádok a mesto Liptovský Hrádok.



Turbína s generátorom



Doprava biomasy do kotla

OPATRENIE 1.5.

Rozvoj zahraničnej spolupráce a image SR

Príjemca pomoci: Železničné opravovne a strojárne Zvolen, a.s.

Názov projektu: Podporné aktivity pre rozvoj exportu


Výška NFP: 1 158 463,- Sk



Ďalšie informácie o príjemcovi pomoci a projekte: Železničné opravovne a strojárne Zvolen, a.s. sa zaoberajú poskytovaním komplexných služieb spojených s prevádzkovaním lokomotív a nákladných vagónov na Slovensku aj v zahraničí. S cieľom zvýšiť konkurencieschopnosť spoločnosti, export výrobkov a služieb a tak stabilizovať zamestnanosť a vytvoriť aj podmienky pre zvýšenie počtu zamestnancov, hlavne vo výrobe, sa spoločnosť v rámci projektu podporeného prostredníctvom SOP PS zúčastnila na veľtrhoch v Dortmunde, Turíne a Gdańsku a realizovala marketingové prieskumy.

Napĺňanie cieľa projektu v zmysle merateľných indikátorov za rok 2006

Typ indikátora	názov	merná jednotka	2. polrok 2006		
			plán	skutočnosť	% plnenia indikátora
Výsledok	Produktivita práce z pridanej hodnoty na zamestnanca	tis..Sk	198	230,48	116,4
	Počet nových trhov získaných v rámci podpory na vývoz svojich produktov	počet	0	0	100,0
Dopad	Pridaná hodnota	tis..Sk	106 150	151 197	142,4
	Tržby z exportu	tis..Sk	33 500	79 696	237,8



Expozície ŽOS Zvolen na veľtrhoch s podporou SOP PS

OPATRENIE 2.1.

Podpora budovania a rekonštrukcie infraštruktúry cestovného ruchu

Konečný prijímateľ: Mesto Stará Ľubovňa
Miesto realizácie: Stará Ľubovňa
Názov projektu: Symbióza šľachtickej, meštianskej a ľudovej kultúry v spoločnom produkte cestovného ruchu
Výška NFP: 13 000 000,- Sk



Ďalšie informácie o konečnom prijímateľovi a projekte: Mesto Stará Ľubovňa je dobre známe viacerými turistickými atrakciami a zaujímavým okolím. Cestovný ruch sa však vyznačoval jednoduchou

Historický vojenský tábor



• počas výstavby



• ako turistická atrakcia


návštevnosťou a mal tranzitný charakter. Mesto sa preto rozhodlo pritiahnúť návštevníkov vytvorením podmienok pre viacdňový pobyt turistov ponúkajúc im spoznávanie stredovekých reálií s uceleným programom rytierskeho výcviku a spôsobom života v historickom vojenskom tábore. Na to sa využíva koncentrácia atrakcií (hrad, skanzen, historické centrum mesta) v intraviláne Starej Ľubovne. Príťažlivý je oživený meštiansky dom s fungujúcou dielňou, obchodom a s obytnými interiéromi štýlovo prispôbenými životu z konca 19. storočia, ktorý v roku 2006 navštívilo vyše 4 000 návštevníkov, no najviac priťahuje historický vojenský tábor, ktorý spolu s hradom, skanzenom tvorí ucelený komplex turistických atrakcií.

Meštiansky dom v Starej Ľubovni zvonku a zvnútra

- pred obnovou



- počas obnovy



- po obnove



OPATRENIE 2.2.

Podpora podnikateľských aktivít cestovného ruchu

Príjemca pomoci: Wellness, s.r.o.,
Miesto realizácie: Patince
Názov projektu: Wellness centrum Patince
Výška NFP: 80 000 000,- Sk



Ďalšie informácie o prijemcovi pomoci a projekte: Kúpeľný cestovný ruch patrí k nosným odvetviám cestovného ruchu na Slovensku. Preto bol v rámci SOP PS podporený aj projekt spoločnosti Wellness, s. r. o. zameraný na využitie termálnych prameňov a poskytovanie celoročných kúpeľných a wellness služieb v lokalite rekreačného strediska Patince (vodné terapie, masáže, aromaterapie) s ubytovaním. Predmetom projektu bola výstavba kúpeľného centra a wellness hotela vrátane vybavenia interiéru a technológií.

Fotodokumentácia realizácie projektu



Celkový pohľad na hotel



**Spolufinancované z prostriedkov Európskej únie.
Európsky fond regionálneho rozvoja pomáha znižovať rozdiely
v ekonomickej úrovni regiónov.**

Európske fondy pre ekonomiku Slovenska. Vydalo Ministerstvo hospodárstva Slovenskej republiky ako Riadiaci orgán pre Sektorový operačný program Priemysel a služby. Použité fotografie poskytli Národná agentúra pre rozvoj malého a stredného podnikania, Slovenská agentúra pre rozvoj investícií a obchodu, Slovenská inovačná a energetická agentúra a Slovenská agentúra pre cestovný ruch.

Grafická úprava a tlač: GEE & STONE, s. r. o., Nad Plážou 27, 974 01 Banská Bystrica

